

## Auszubildende und Prüfungen in Mecklenburg-Vorpommern

2024

Kennziffer: B253 2024 00

Herausgabe: 24. Oktober 2025

---

Herausgeber: Statistisches Amt Mecklenburg-Vorpommern, Lübecker Straße 287, 19059 Schwerin,  
Telefon: 0385 588-0, Telefax: 0385 588-56909, [www.statistik-mv.de](http://www.statistik-mv.de), [statistik.post@statistik-mv.de](mailto:statistik.post@statistik-mv.de)

Zuständige Fachbereichsleitung: Marco Zimmermann, Telefon: 0385 588-56422

© Statistisches Amt Mecklenburg-Vorpommern, Schwerin, 2025  
Auszugsweise Vervielfältigung und Verbreitung mit Quellenangabe gestattet.

---

### Zeichenerklärungen und Abkürzungen

|       |  |
|-------|--|
| -     | Nichts vorhanden   |
| 0     | Weniger als die Hälfte von 1 in der letzten besetzten Stelle, jedoch mehr als nichts |
| .     | Zahlenwert unbekannt oder geheim zu halten   |
| ...   | Zahl lag bei Redaktionsschluss noch nicht vor  |
| x     | Aussage nicht sinnvoll oder Fragestellung nicht zutreffend                           |
| /     | Keine Angabe, da Zahlenwert nicht ausreichend genau oder nicht repräsentativ         |
| ( )   | Zahl hat eingeschränkte Aussagefähigkeit   |
| [rot] | Berichtigte Zahl   |
| i     | Insgesamt  |
| w     | Weiblich   |
| z     | Zusammen   |

Abweichungen in den Summen erklären sich aus dem Auf- und Abrunden der Einzelwerte.

Um die Lesbarkeit der Texte, Tabellen und Grafiken zu erhalten, wird – soweit keine geschlechtsneutrale Formulierung vorhanden ist – von der Benennung der Geschlechter abgesehen. Die verwendeten Bezeichnungen gelten demnach gleichermaßen für weiblich, männlich und divers.

# Inhaltsverzeichnis

|                  | Seite  |    |
|------------------|--|----|
| Vorbemerkungen   | 4  |    |
| Definitionen     | 4  |    |
| <b>Kapitel 1</b> | <b>Auszubildende</b>   |    |
| Tabelle 1.1      | Auszubildende am 31. Dezember, neu abgeschlossene Ausbildungsverträge und vorzeitig gelöste Ausbildungsverträge im Zeitvergleich nach Ausbildungsbereichen                   | 7  |
| Tabelle 1.2      | Auszubildende, neu abgeschlossene Ausbildungsverträge und vorzeitig gelöste Ausbildungsverträge am 31. Dezember 2024 nach Alter und Ausbildungsbereichen                     | 8  |
| Tabelle 1.3      | Auszubildende am 31. Dezember in den zehn am stärksten besetzten Ausbildungsberufen nach Rangfolge und Geschlecht  | 9  |
| <i>Grafik</i>    | <i>Auszubildende in den zehn am stärksten besetzten Ausbildungsberufen 2024</i>  | 9  |
| Tabelle 1.4      | Auszubildende am 31. Dezember mit neu abgeschlossenem Ausbildungsvertrag nach schulischer Vorbildung im Zeitvergleich sowie 2024 nach Ausbildungsbereichen                   | 10 |
| <i>Grafik</i>    | <i>Auszubildende in ausgewählten Ausbildungsbereichen im Zeitvergleich</i>   | 10 |
| Tabelle 1.5      | Auszubildende am 31. Dezember 2024 mit neu abgeschlossenem Ausbildungsvertrag nach schulischer Vorbildung, Berufsbereichen und Berufsgruppen                                 | 11 |
| <i>Grafik</i>    | <i>Auszubildende am 31. Dezember 2024 mit neu abgeschlossenem Ausbildungsvertrag nach schulischer Vorbildung</i>   | 13 |
| Tabelle 1.6      | Auszubildende am 31. Dezember 2024, neu abgeschlossene Ausbildungsverträge und vorzeitig gelöste Ausbildungsverträge nach Kreisen und Ausbildungsbereichen                   | 14 |
| Tabelle 1.7      | Auszubildende am 31. Dezember, neu abgeschlossene Ausbildungsverträge und vorzeitig gelöste Ausbildungsverträge nach Ausbildungsjahren sowie 2024 nach Ausbildungsbereichen  | 15 |
| Tabelle 1.8      | Auszubildende am 31. Dezember 2024 nach Ausbildungsjahren, Berufsbereichen und Berufsgruppen   | 16 |
| <i>Grafik</i>    | <i>Auszubildende am 31. Dezember 2024 nach Kreisen und Geschlecht</i>  | 18 |
| Tabelle 1.9      | Auszubildende am 31. Dezember 2024, neu abgeschlossene Ausbildungsverträge und vorzeitig gelöste Ausbildungsverträge nach Kreisen, Geschlecht und Ausbildungsjahren          | 19 |
| Tabelle 1.10     | Auszubildende in der Behindertenausbildung am 31. Dezember nach Ausbildungsbereichen im Zeitvergleich sowie 2024 nach Geschlecht, Ausbildungsjahren und Ausbildungsverträgen | 20 |
| Tabelle 1.11     | Ausländische Auszubildende am 31. Dezember nach Ausbildungsbereichen im Zeitvergleich sowie 2024 nach Geschlecht und Ausbildungsverträgen                                    | 21 |
| <b>Kapitel 2</b> | <b>Prüfungen</b>   |    |
| Tabelle 2.1      | Abschlussprüfungen   |    |
| Tabelle 2.1.1    | Teilnehmer an Abschlussprüfungen nach Ausbildungsbereichen und Prüfungserfolg im Zeitvergleich sowie 2024 nach dem Alter   | 22 |
| Tabelle 2.1.2    | Teilnehmer an Abschlussprüfungen 2024 nach Berufsgruppen und Prüfungserfolg  | 23 |
| <i>Grafik</i>    | <i>Teilnehmer an Abschlussprüfungen, darunter mit bestandener Prüfung im Zeitvergleich</i>   | 25 |
| Tabelle 2.2      | Fortbildungsprüfungen  |    |
| Tabelle 2.2.1    | Teilnehmer an Fortbildungsprüfungen im Zeitvergleich nach Ausbildungsbereichen und Prüfungserfolg  | 26 |
| Tabelle 2.2.2    | Teilnehmer an Fortbildungsprüfungen 2024 nach Prüfungsgruppen und Prüfungserfolg   | 27 |
| <i>Grafik</i>    | <i>Teilnehmer an Fortbildungen 2024 nach Prüfungsgruppen und Prüfungserfolg</i>  | 27 |
| Tabelle 2.3      | Externe Abschlussprüfungen   |    |
| Tabelle 2.3.1    | Teilnehmer an externen Abschlussprüfungen 2024 nach Ausbildungsbereichen und Alter   | 28 |
| Tabelle 2.3.2    | Teilnehmer an externen Abschlussprüfungen 2024 nach Berufsbereichen und Berufsgruppen  | 29 |
| Tabelle 2.4      | Umschulungsprüfungen   |    |
| Tabelle 2.4.1    | Teilnehmer an Umschulungsprüfungen nach Ausbildungsbereichen im Zeitvergleich sowie 2024 nach Geschlecht und Prüfungserfolg  | 31 |
| Tabelle 2.5      | Ausbildereignungsprüfungen   |    |
| Tabelle 2.5.1    | Teilnehmer an Ausbildereignungsprüfungen im Zeitvergleich nach Ausbildungsbereichen und Prüfungserfolg   | 32 |
| <b>Kapitel 3</b> | <b>Ausbilder</b>   |    |
| Tabelle 3.1      | Ausbilder nach Ausbildungsbereichen im Zeitvergleich sowie 2024 nach Geschlecht, fachlicher Eignung und Altersgruppen  | 33 |

|                       |   |    |
|-----------------------|---|----|
| <b>Kapitel 4</b>      | <b>Statistik nach der Pflegeberufe-Ausbildungsfinanzierungsverordnung</b>   |    |
| Tabelle 4.1           | Auszubildende und Ausbildungseintritte insgesamt, am 31. Dezember im Zeitvergleich, Prüfungen und vorzeitige Lösungen   | 34 |
| Tabelle 4.2           | Pflegeauszubildende und Pflegeausbildungseintritte am 31. Dezember 2024, Einrichtungen der praktischen Ausbildung nach Art der Einrichtung der praktischen Ausbildung und Trägerschaft, Alter der Auszubildenden, Pflegeschulen nach Trägerschaft | 35 |
| Tabelle 4.3           | Pflegestudierende und Pflegestudienanfänger am 31. Dezember 2024, Einrichtungen der praktischen Ausbildung nach Art der Einrichtung der praktischen Ausbildung und Trägerschaft, Alter der Auszubildenden, Pflegeschulen nach Trägerschaft        | 36 |
| Tabelle 4.4           | Auszubildende und Ausbildungseintritte am 31. Dezember im Zeitvergleich, durchschnittliche vertraglich vorgesehene Vergütung nach Ausbildungsjahren   | 37 |
| <b>Kapitel 5</b>      | <b>Feststellung und Anerkennung im Ausland erworbener Berufsqualifikationen</b>   |    |
| Tabelle 5.1           | Anerkennungsverfahren nach Entscheidung vor Rechtsbehelf im Zeitvergleich sowie 2024 nach Geschlecht und Berufshauptgruppen   | 38 |
| Tabelle 5.2           | Anerkennungsverfahren reglementierter Berufe nach Entscheidung vor Rechtsbehelf im Zeitvergleich sowie 2024 nach Geschlecht und Berufshauptgruppen  | 40 |
| Tabelle 5.3           | Anerkennungsverfahren nichtreglementierter Berufe nach Entscheidung vor Rechtsbehelf im Zeitvergleich sowie 2024 nach Geschlecht und Berufshauptgruppen   | 41 |
| Fußnotenerläuterungen |   | 43 |

## Vorbemerkungen

Dieser Bericht enthält die Ergebnisse der Berufsbildungsstatistik, der Statistik nach der Pflegeberufe-Ausbildungsfinanzierungsverordnung und der Statistik nach dem Berufsqualifikationsfeststellungsgesetz 2024.

Auskunftspflichtig sind die nach dem Berufsbildungsgesetz zuständigen Stellen, die in Mecklenburg-Vorpommern mit der Landesverordnung über die Zuständigkeiten für die Berufsbildung nach dem Berufsbildungsgesetz und der Handwerksordnung (Berufsbildungszuständigkeitslandesverordnung – BBiZustLVO M-V) vom 27. August 2007, die zuletzt durch Verordnung vom 14. September 2012 (GVOBl. M-V S. 456) geändert worden ist, präzisiert wurden.

### Gesetzliche Grundlage

- Berufsbildungsgesetz (BBiG),
- Bundesstatistikgesetz (BStatG),
- Pflegeberufegesetz (PfIBG),
- Berufsqualifikationsanerkennungsgesetz (BQFG)

Der Wortlaut der nationalen Rechtsvorschriften in der jeweils geltenden Fassung ist zu finden unter:

<https://www.Gesetze-im-Internet.de>

### Geheimhaltung

Nach § 16 BStatG sind Einzelangaben über persönliche und sachliche Verhältnisse, die für eine Bundesstatistik gemacht werden, geheim zu halten. Zur Sicherstellung der Geheimhaltung in der Berufsbildungsstatistik wird ein konventionelles Rundungsverfahren angewendet, sodass die veröffentlichten Ergebnisse keine Rückschlüsse auf eine einzelne Person zulassen.

Mit dem Berichtsjahr 2024 wird in diesem Statistischen Bericht das Rundungsverfahren für die Geheimhaltung angewandt.

## Definitionen

### Ausbildungsbereich

Die Berufsbildungsstatistik unterscheidet folgende Ausbildungsbereiche:

- Industrie und Handel (einschl. Banken, Versicherungen, Gast- und Verkehrsgewerbe),
- Handwerk,
- Landwirtschaft,
- Öffentlicher Dienst,
- Hauswirtschaft,
- Freie Berufe und
- Seeschifffahrt (bis 2007).

Die Zuordnung der einzelnen Ausbildungsberufe richtet sich grundsätzlich nach der Zugehörigkeit der für die jeweilige Berufsausbildung aufgrund des Berufsbildungsgesetzes (BBiG) zuständigen Stellen und nicht danach, welchem Bereich im Sinne der Systematik der Wirtschaftszweige eine Ausbildungsstätte bzw. ein Ausbildungsbetrieb angehört. So werden z. B. die im öffentlichen Dienst für Berufe der gewerblichen Wirtschaft Auszubildenden in der Berufsbildungsstatistik nicht beim öffentlichen Dienst, sondern in den Bereichen Industrie und Handel oder Handwerk nachgewiesen. Ähnliches gilt für den Ausbildungsbereich Freie Berufe, da einige der dort angebotenen Ausbildungsberufe insbesondere in den Zuständigkeitsbereich der Industrie- und Handelskammern fallen (z. B. Bürokaufmann/-frau, technische Zeichner).

### Anerkannter Ausbildungsberuf

Durch das Berufsbildungsgesetz (BBiG) ist die Bezeichnung "staatlich anerkannter Ausbildungsberuf" festgelegt und betrifft die gemäß § 4 Absatz 1 BBiG und § 25 Absatz 1 Handwerksordnung (HwO) anerkannten Ausbildungsgänge. Das Bundesinstitut für Berufsbildung (BIBB) führt und veröffentlicht das Verzeichnis der anerkannten Ausbildungsberufe. Grundlage für die Gliederung ist die Klassifizierung der Berufe, Ausgabe 2010.

### Berufsgruppen

Sie fassen innerhalb eines Berufsabschnittes fachlich näher zueinander gehörende, dem Wesen ihrer Berufsaufgabe und Tätigkeit nach verwandten Berufen zusammen. In den Fertigungsberufen dient das verwendete Material als Leitprinzip.

### Zuständige Stellen

nach dem BBiG für die Berufsausbildung sind in Mecklenburg-Vorpommern:

- die Industrie- und Handelskammern für die Berufsausbildung in Industrie, Handel, Banken, Versicherungen, Gast- und Verkehrsgewerbe (§ 71 Absatz 2 BBiG),
- die Handwerkskammern für die Berufsausbildung in Handwerks- und handwerksähnlichen Berufen (§ 71 Absatz 1 BBiG),
- das Ministerium für Landwirtschaft, Umwelt und Verbraucherschutz des Landes Mecklenburg-Vorpommern für die Berufsausbildung in den Betrieben der Landwirtschaft einschließlich der ländlichen (§ 71 Absatz 3 BBiG) und städtischen (§ 72 BBiG) Hauswirtschaft,
- Bundes- und Landesbehörden für die Berufsausbildung im öffentlichen Dienst (§ 73 Absatz 1 BBiG),
- die entsprechenden Kammern der freien Berufe für deren Berufsausbildung (§ 71 Absatz 4, 5, 6 BBiG).

### **Auszubildende**

Auszubildender ist, wer einen Berufsausbildungsvertrag im Sinne des BBiG oder der HwO abgeschlossen hat, um eine Berufsausbildung in einem anerkannten Ausbildungsberuf, in einem als anerkannt geltenden Ausbildungsberuf oder in einem Ausbildungsberuf in der Erprobung zu absolvieren. Zum Kreis der Auszubildenden zählen auch Jugendliche, die nach Ausbildungsregelungen für Behinderte ausgebildet werden und Teilnehmer eines Berufsgrundbildungsjahres in kooperativer Form.

Nicht zu den Auszubildenden gehören:

- Praktikanten und Volontäre,
- Personen, die ihre Berufsausbildung ausschließlich durch den Besuch einer vollzeitschulischen Einrichtung erhalten (z. B. Schüler an Berufsfachschulen),
- Umschüler und Rehabilitanden,
- Personen in einem öffentlich-rechtlichen Dienstverhältnis,
- Personen, die an einer Berufsvorbereitung oder an einem Einstiegsqualifizierungsjahr (EQJ) teilnehmen.

### **Geschlecht**

Das Geschlecht wird in den folgenden Ausprägungen erfasst: männlich- weiblich- divers- ohne Angabe (kein Geschlechtseintrag im Geburtenregister). Da die Fälle des Geschlechts mit der Ausprägung „divers“ und „ohne Angabe“ zur Wahrung der Geheimhaltung nicht explizit veröffentlicht werden können, erfolgt für die Veröffentlichung eine Zuordnung der Merkmalsausprägungen „divers“ und „ohne Angabe“ zu den Kategorien „männlich“ und „weiblich“ per Zufallsprinzip.

### **Ausbildungsjahr**

Die Gliederung der Ausbildungszeit nach Ausbildungsjahren ergibt sich im Regelfall aus dem im Berufsausbildungsvertrag festgehaltenen Beginn und Ende des Berufsausbildungsverhältnisses. Auszubildende, die ihre betriebliche Berufsausbildung im Berichtsjahr begonnen haben, bei denen jedoch eine vorhandene allgemeine oder berufliche Vorbildung (z. B. Abitur, Berufsgrundbildungsjahr, Berufsfachschule) als erstes Jahr der Berufsausbildung angerechnet wird, werden im zweiten Ausbildungsjahr aufgeführt.

Auszubildende, die nach nicht bestandener Abschlussprüfung ihre Berufsausbildung fortsetzen, werden dem Ausbildungsjahr zugeordnet, das zum Zeitpunkt der Abschlussprüfung vorlag.

Betriebswechsler, die ihre Ausbildung in einem Betrieb abgebrochen haben und in einem anderen neu anfangen, können ihre Ausbildung im zweiten Ausbildungsjahr beginnen.

### **Neu abgeschlossene Ausbildungsverträge**

Als neu abgeschlossene Ausbildungsverträge werden in der Berufsbildungsstatistik alle Ausbildungsverträge gezählt, die während des Berichtsjahres neu in das Verzeichnis der Berufsausbildungsverhältnisse einer zuständigen Stelle eingetragen wurden. Das Ausbildungsverhältnis muss im Berichtsjahr angetreten und nicht vor dem Erhebungsstichtag (31. Dezember) vorzeitig gelöst worden sein.

Gezählt werden auch die Anschlussverträge und die geänderten Verträge in Stufenausbildungsordnungen (§ 26 BBiG).

### **Vorzeitig gelöstes Ausbildungsverhältnis**

Als vorzeitig gelöst gelten alle Ausbildungsverhältnisse, bei denen sich der Auszubildende im Berichtsjahr während der Vertragslösung bereits in der Ausbildung befand.

### **Abschlussprüfung**

Die Angaben über die Abschlussprüfungen beinhalten alle während des Berichtsjahres abgelegten Prüfungen. Dazu zählen auch die Externen- und Wiederholungsprüfungen. In den Abschlussprüfungen sind im Bereich Handwerk auch die Umschüler enthalten.

### **Schulische Vorbildung**

Beim Nachweis der schulischen Vorbildung der Auszubildenden mit neu abgeschlossenem Ausbildungsvertrag wird jeweils die zuletzt besuchte Schulart bzw. der dort erreichte Abschluss angegeben.

### **Ausbilder**

Ausbilder im Sinne des Berufsbildungsgesetzes ist, wer für die Durchführung der Berufsausbildung in der Ausbildungsstätte verantwortlich ist. Ausbilden darf nur, wer persönlich und fachlich dazu geeignet ist. Es werden alle bei den zuständigen Stellen registrierten Ausbilder erfasst, die für die Ausbildung der zum Stichtag 31. Dezember gemeldeten Auszubildenden bestellt worden sind.

### **Ausbildereignungsprüfungen**

Ausbildereignungsprüfungen sind Prüfungen zum Nachweis der berufs- und arbeitspädagogischen Kenntnisse gemäß §§ 2 bis 6 Ausbilder-Eignungsverordnung (AusbEignV) vom 21. Januar 2009 (BGBl. I S. 88).

### **Auszubildende in Pflegeberufen**

Die Statistik nach der Pflegeberufe-Ausbildungsfinanzierungsverordnung hat zum Ziel, detaillierte Auswertungen über die vereinheitlichte Pflegeausbildung nach dem Pflegeberufegesetz zu ermöglichen. Dadurch liefert die Statistik hochwertige und objektive Indikatoren zur Ausbildungssituation im Pflegebereich. Die Erhebungen werden jährlich für das vorangegangene Kalenderjahr (Berichtsjahr) durchgeführt, erstmals für das Jahr 2020.

### **Anerkennung ausländischer Berufsabschlüsse**

Das Berufsqualifikationsanerkennungsgesetz (BQFG) regelt seit April 2012 die Anerkennung ausländischer Berufsabschlüsse, deren Referenzberufe in Deutschland dem Bundesrecht unterliegen. Zuständig für die Durchführung der Anerkennungsverfahren sind überwiegend die gleichen Stellen, die auch für die Anerkennung der entsprechenden in Deutschland erworbenen Abschlüsse zuständig sind, beispielsweise Industrie- und Handelskammern, Handwerkskammern und Behörden.

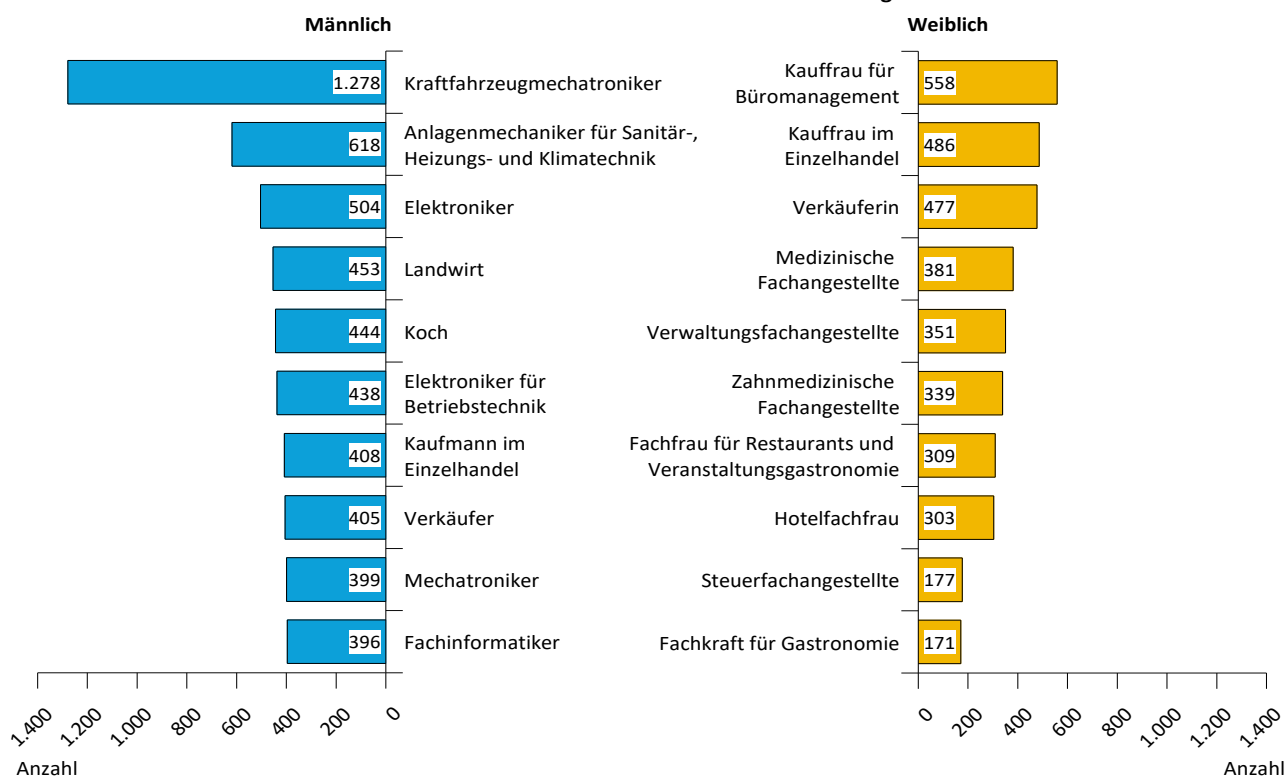
| Kapitel 1                                     |            |            | Auszubildende  |                                 |          |                |                     |              |                |                |
|---|------------|------------|--|---------------------------------|----------|----------------|---------------------|--------------|----------------|----------------|
| Tabelle 1.1                                   |            |            | Auszubildende am 31. Dezember, neu abgeschlossene Ausbildungsverträge und vorzeitig gelöste Ausbildungsverträge im Zeitvergleich nach Ausbildungsbereichen |                                 |          |                |                     |              |                |                |
| Lfd. Nr.                                      | Jahr       | Geschlecht | Insgesamt  | Davon nach Ausbildungsbereichen |          |                |                     |              |                |                |
|   |            |            |  | Industrie und Handel            | Handwerk | Landwirtschaft | Öffentlicher Dienst | Freie Berufe | Hauswirtschaft | Seeschifffahrt |
| 1   | 2          | 3          | 4  | 5                               | 6        | 7              | 8                   | 9            | 10             | 11             |
| <b>Auszubildende</b>                          |            |            |  |                                 |          |                |                     |              |                |                |
| 1   | 1991       | insgesamt  | 33.559   | 18.887                          | 10.071   | 1.933          | 671                 | 955          | 628            | 414            |
| 2   |            | weiblich   | 13.012   | 8.977                           | 1.308    | 899            | 292                 | 921          | 615            | -              |
| 3   | 1995       | insgesamt  | 50.223   | 23.251                          | 20.616   | 1.055          | 1.874               | 2.596        | 813            | 18             |
| 4   |            | weiblich   | 19.559   | 11.971                          | 2.988    | 354            | 1.003               | 2.471        | 772            | -              |
| 5   | 2000       | insgesamt  | 51.632   | 26.605                          | 18.642   | 1.709          | 1.489               | 2.380        | 765            | 42             |
| 6   |            | weiblich   | 20.228   | 12.708                          | 3.163    | 405            | 1.014               | 2.236        | 702            | -              |
| 7   | 2005       | insgesamt  | 44.414   | 26.343                          | 11.981   | 2.029          | 1.354               | 1.886        | 780            | 41             |
| 8   |            | weiblich   | 17.389   | 11.250                          | 2.523    | 355            | 797                 | 1.756        | 708            | -              |
| 9   | 2010       | insgesamt  | 28.787   | 17.175                          | 7.357    | 1.211          | 1.070               | 1.450        | 524            | .              |
| 10  |            | weiblich   | 11.503   | 7.008                           | 1.768    | 267            | 671                 | 1.311        | 478            | .              |
| 11  | 2015       | insgesamt  | 19.263   | 11.381                          | 4.958    | 906            | 703                 | 1.130        | 185            | .              |
| 12  |            | weiblich   | 7.103  | 4.315                           | 1.021    | 173            | 431                 | 997          | 166            | .              |
| 13  | 2020       | insgesamt  | 19.671   | 10.948                          | 5.538    | 991            | 864                 | 1.202        | 128            | .              |
| 14  |            | weiblich   | 6.627  | 3.859                           | 893      | 224            | 521                 | 1.028        | 102            | .              |
| 15  | 2023       | insgesamt  | 20.673   | 11.349                          | 5.939    | 1.071          | 934                 | 1.290        | 90             | .              |
| 16  |            | weiblich   | 6.990  | 4.108                           | 952      | 246            | 539                 | 1.076        | 69             | .              |
| 17  | 2024       | insgesamt  | 20.808   | 11.517                          | 5.823    | 1.077          | 954                 | 1.344        | 93             | .              |
| 18  |            | weiblich   | 7.071  | 4.131                           | 933      | 234            | 570                 | 1.125        | 78             | .              |
| <b>Neu abgeschlossene Ausbildungsverträge</b> |            |            |  |                                 |          |                |                     |              |                |                |
| 19  | 1991       | insgesamt  | 12.649   | 6.490                           | 3.990    | 310            | 462                 | 917          | 470            | 10             |
| 20  |            | weiblich   | .  | .                               | .        | .              | .                   | .            | .              | .              |
| 21  | 1995       | insgesamt  | 19.403   | 9.575                           | 7.610    | 430            | 577                 | 891          | 310            | 10             |
| 22  |            | weiblich   | 7.896  | 5.041                           | 1.196    | 129            | 395                 | 843          | 292            | -              |
| 23  | 2000       | insgesamt  | 18.146   | 9.992                           | 5.950    | 585            | 460                 | 860          | 286            | 13             |
| 24  |            | weiblich   | 7.336  | 4.678                           | 1.147    | 145            | 299                 | 810          | 257            | -              |
| 25  | 2005       | insgesamt  | 16.313   | 10.302                          | 3.999    | 700            | 402                 | 617          | 275            | 18             |
| 26  |            | weiblich   | 6.613  | 4.512                           | 920      | 121            | 240                 | 569          | 251            | -              |
| 27  | 2010       | insgesamt  | 9.956  | 6.300                           | 2.297    | 399            | 330                 | 479          | 151            | .              |
| 28  |            | weiblich   | 4.057  | 2.646                           | 583      | 80             | 196                 | 419          | 133            | .              |
| 29  | 2015       | insgesamt  | 7.767  | 4.766                           | 1.886    | 400            | 251                 | 402          | 62             | .              |
| 30  |            | weiblich   | 2.953  | 1.901                           | 417      | 74             | 155                 | 350          | 56             | .              |
| 31  | 2020       | insgesamt  | 7.407  | 4.230                           | 1.938    | 443            | 300                 | 449          | 47             | .              |
| 32  |            | weiblich   | 2.612  | 1.574                           | 324      | 108            | 189                 | 378          | 39             | .              |
| 33  | 2023       | insgesamt  | 8.216  | 4.802                           | 2.145    | 447            | 294                 | 503          | 25             | .              |
| 34  |            | weiblich   | 2.923  | 1.806                           | 404      | 95             | 175                 | 423          | 20             | .              |
| 35  | 2024       | insgesamt  | 8.154  | 4.710                           | 2.064    | 471            | 345                 | 519          | 45             | .              |
| 36  |            | weiblich   | 2.928  | 1.767                           | 378      | 93             | 207                 | 441          | 39             | .              |
| <b>Vorzeitig gelöste Ausbildungsverträge</b>  |            |            |  |                                 |          |                |                     |              |                |                |
| 37  | 1991 1) 2) | insgesamt  | 3.003  | 2.353                           | 409      | 50             | 8                   | 27           | 5              | 151            |
| 38  |            | weiblich   | 1.176  | 1.110                           | .        | 32             | 3                   | 26           | 5              | -              |
| 39  | 1995       | insgesamt  | 3.752  | 2.075                           | 1.339    | 96             | 27                  | 141          | 71             | 3              |
| 40  |            | weiblich   | 1.561  | 1.092                           | 215      | 36             | 15                  | 137          | 66             | -              |
| 41  | 2000       | insgesamt  | 4.988  | 2.873                           | 1.595    | 194            | 10                  | 219          | 95             | 2              |
| 42  |            | weiblich   | 2.082  | 1.425                           | 298      | 66             | 8                   | 199          | 86             | -              |
| 43  | 2005       | insgesamt  | 4.112  | 2.582                           | 1.053    | 173            | 17                  | 205          | 82             | -              |
| 44  |            | weiblich   | 1.721  | 1.129                           | 282      | 45             | 8                   | 184          | 73             | -              |
| 45  | 2010       | insgesamt  | 4.040  | 2.542                           | 1.076    | 183            | 28                  | 132          | 79             | .              |
| 46  |            | weiblich   | 1.726  | 1.152                           | 331      | 40             | 23                  | 115          | 65             | .              |
| 47  | 2015       | insgesamt  | 3.023  | 1.830                           | 879      | 138            | 24                  | 122          | 30             | .              |
| 48  |            | weiblich   | 1.204  | 777                             | 246      | 30             | 16                  | 109          | 26             | .              |
| 49  | 2020       | insgesamt  | 2.559  | 1.398                           | 820      | 156            | 13                  | 151          | 21             | .              |
| 50  |            | weiblich   | 952  | 575                             | 180      | 33             | 7                   | 138          | 19             | .              |
| 51  | 2023       | insgesamt  | 2.800  | 1.573                           | 849      | 189            | 38                  | 132          | 19             | .              |
| 52  |            | weiblich   | 1.070  | 688                             | 193      | 54             | 15                  | 106          | 14             | .              |
| 53  | 2024       | insgesamt  | 2.757  | 1.455                           | 912      | 186            | 36                  | 150          | 18             | .              |
| 54  |            | weiblich   | 1.047  | 606                             | 231      | 51             | 18                  | 129          | 12             | .              |

| Kapitel 1   |                               | Auszubildende  |   |              |                |                     |              |                |
|-------------|-------------------------------|--|---|--------------|----------------|---------------------|--------------|----------------|
| Tabelle 1.2 |                               | Auszubildende, neu abgeschlossene Ausbildungsverträge und vorzeitig gelöste Ausbildungsverträge am 31. Dezember 2024 nach Alter und Ausbildungsbereichen |   |              |                |                     |              |                |
| Lfd. Nr.    | Merkmal                       | Insgesamt  | Davon nach Ausbildungsbereichen               |              |                |                     |              |                |
|             |                               |  | Industrie und Handel                          | Handwerk     | Landwirtschaft | Öffentlicher Dienst | Freie Berufe | Hauswirtschaft |
| 1           | 2                             | 3  | 4   | 5            | 6              | 7                   | 8            | 9              |
|             |                               |  | <b>Auszubildende</b>                          |              |                |                     |              |                |
| 1           | <b>Insgesamt</b>              | <b>20.808</b>  | <b>11.517</b>                                 | <b>5.823</b> | <b>1.077</b>   | <b>954</b>          | <b>1.344</b> | <b>93</b>      |
| 2           | darunter weiblich             | 7.071  | 4.131   | 933          | 234            | 570                 | 1.125        | 78             |
|             | davon im Alter von ... Jahren |  |   |              |                |                     |              |                |
| 3           | 16 und jünger                 | 984  | 453   | 360          | 69             | 51                  | 51           | -              |
| 4           | 17                            | 2.556  | 1.248   | 867          | 180            | 96                  | 156          | 9              |
| 5           | 18                            | 3.498  | 1.782   | 1.080        | 261            | 144                 | 216          | 15             |
| 6           | 19                            | 3.549  | 1.839   | 1.068        | 231            | 156                 | 231          | 24             |
| 7           | 20                            | 3.252  | 1.830   | 909          | 147            | 132                 | 216          | 15             |
| 8           | 21                            | 2.130  | 1.230   | 576          | 66             | 99                  | 144          | 15             |
| 9           | 22                            | 1.302  | 825   | 309          | 33             | 51                  | 78           | 6              |
| 10          | 23                            | 909  | 591   | 201          | 27             | 36                  | 48           | 3              |
| 11          | 24 und älter                  | 2.628  | 1.716   | 453          | 60             | 186                 | 207          | 6              |
|             |                               |  | <b>Neu abgeschlossene Ausbildungsverträge</b> |              |                |                     |              |                |
| 12          | <b>Insgesamt</b>              | <b>8.154</b>   | <b>4.710</b>                                  | <b>2.064</b> | <b>471</b>     | <b>345</b>          | <b>519</b>   | <b>45</b>      |
| 13          | darunter weiblich             | 2.928  | 1.767   | 378          | 93             | 207                 | 441          | 39             |
|             | davon im Alter von ... Jahren |  |   |              |                |                     |              |                |
| 14          | 16 und jünger                 | 957  | 438   | 351          | 66             | 51                  | 51           | -              |
| 15          | 17                            | 1.743  | 855   | 585          | 126            | 63                  | 102          | 9              |
| 16          | 18                            | 1.383  | 783   | 363          | 90             | 48                  | 87           | 12             |
| 17          | 19                            | 1.173  | 708   | 258          | 66             | 51                  | 81           | 12             |
| 18          | 20                            | 930  | 594   | 171          | 54             | 42                  | 66           | 3              |
| 19          | 21                            | 534  | 366   | 102          | 18             | 15                  | 30           | 3              |
| 20          | 22                            | 345  | 240   | 66           | 6              | 9                   | 18           | -              |
| 21          | 23                            | 264  | 177   | 48           | 12             | 9                   | 15           | 3              |
| 22          | 24 und älter                  | 825  | 549   | 120          | 30             | 57                  | 66           | 3              |
|             |                               |  | <b>Vorzeitig gelöste Ausbildungsverträge</b>  |              |                |                     |              |                |
| 23          | <b>Insgesamt</b>              | <b>2.757</b>   | <b>1.455</b>                                  | <b>912</b>   | <b>186</b>     | <b>36</b>           | <b>150</b>   | <b>18</b>      |
| 24          | darunter weiblich             | 1.047  | 606   | 231          | 51             | 18                  | 129          | 12             |
|             | davon im Alter von ... Jahren |  |   |              |                |                     |              |                |
| 25          | 16 und jünger                 | 75   | 36  | 27           | 3              | -                   | 9            | -              |
| 26          | 17                            | 276  | 129   | 108          | 18             | 3                   | 18           | -              |
| 27          | 18                            | 486  | 231   | 180          | 42             | 6                   | 21           | 3              |
| 28          | 19                            | 531  | 249   | 186          | 48             | 6                   | 39           | 3              |
| 29          | 20                            | 375  | 195   | 123          | 30             | 3                   | 21           | 3              |
| 30          | 21                            | 282  | 147   | 102          | 15             | 3                   | 15           | 3              |
| 31          | 22                            | 180  | 111   | 57           | 9              | -                   | 3            | -              |
| 32          | 23                            | 159  | 102   | 39           | 9              | 3                   | 6            | -              |
| 33          | 24 und älter                  | 393  | 252   | 90           | 12             | 12                  | 18           | 6              |



| Kapitel 1   |                  | Auszubildende   |                                |                   |
|-------------|------------------|---|--------------------------------|-------------------|
| Tabelle 1.3 |                  | Auszubildende am 31. Dezember in den zehn am stärksten besetzten Ausbildungsberufen nach Rangfolge und Geschlecht |                                |                   |
| Lfd. Nr.    | Rangfolge        | Ausbildungsberuf  | Auszubildende                  | Anteil in Prozent |
| 1           | 2                | 3   | 4                              | 5                 |
|             |                  |   | <b>Weibliche Auszubildende</b> |                   |
| 1           | <b>Insgesamt</b> |   | <b>7.071</b>                   | <b>100,0</b>      |
| 2           | 1                | Kauffrau für Büromanagement   | 558                            | 7,9               |
| 3           | 2                | Kauffrau im Einzelhandel  | 486                            | 6,9               |
| 4           | 3                | Verkäuferin   | 477                            | 6,7               |
| 5           | 4                | Medizinische Fachangestellte  | 381                            | 5,4               |
| 6           | 5                | Verwaltungsfachangestellte  | 351                            | 5,0               |
| 7           | 6                | Zahnmedizinische Fachangestellte  | 339                            | 4,8               |
| 8           | 7                | Fachfrau für Restaurants und Veranstaltungsgastronomie  | 309                            | 4,4               |
| 9           | 8                | Hotelfachfrau   | 303                            | 4,3               |
| 10          | 9                | Steuerfachangestellte   | 177                            | 2,5               |
| 11          | 10               | Fachkraft für Gastronomie   | 171                            | 2,4               |
| 12          | übrige           |   | 3.552                          | 50,2              |
|             |                  |   | <b>Männliche Auszubildende</b> |                   |
| 13          | <b>Insgesamt</b> |   | <b>13.737</b>                  | <b>100,0</b>      |
| 14          | 1                | Kraftfahrzeugmechatroniker  | 1.278                          | 9,3               |
| 15          | 2                | Anlagenmechaniker/in für Sanitär-, Heizungs- und Klimatechnik   | 618                            | 4,5               |
| 16          | 3                | Elektroniker  | 504                            | 3,7               |
| 17          | 4                | Landwirt  | 453                            | 3,3               |
| 18          | 5                | Koch  | 444                            | 3,2               |
| 19          | 6                | Elektroniker für Betriebstechnik  | 438                            | 3,2               |
| 20          | 7                | Kaufmann im Einzelhandel  | 408                            | 3,0               |
| 21          | 8                | Verkäufer   | 405                            | 2,9               |
| 22          | 9                | Mechatroniker   | 399                            | 2,9               |
| 23          | 10               | Fachinformatiker  | 396                            | 2,9               |
| 24          | übrige           |   | 5.343                          | 38,9              |

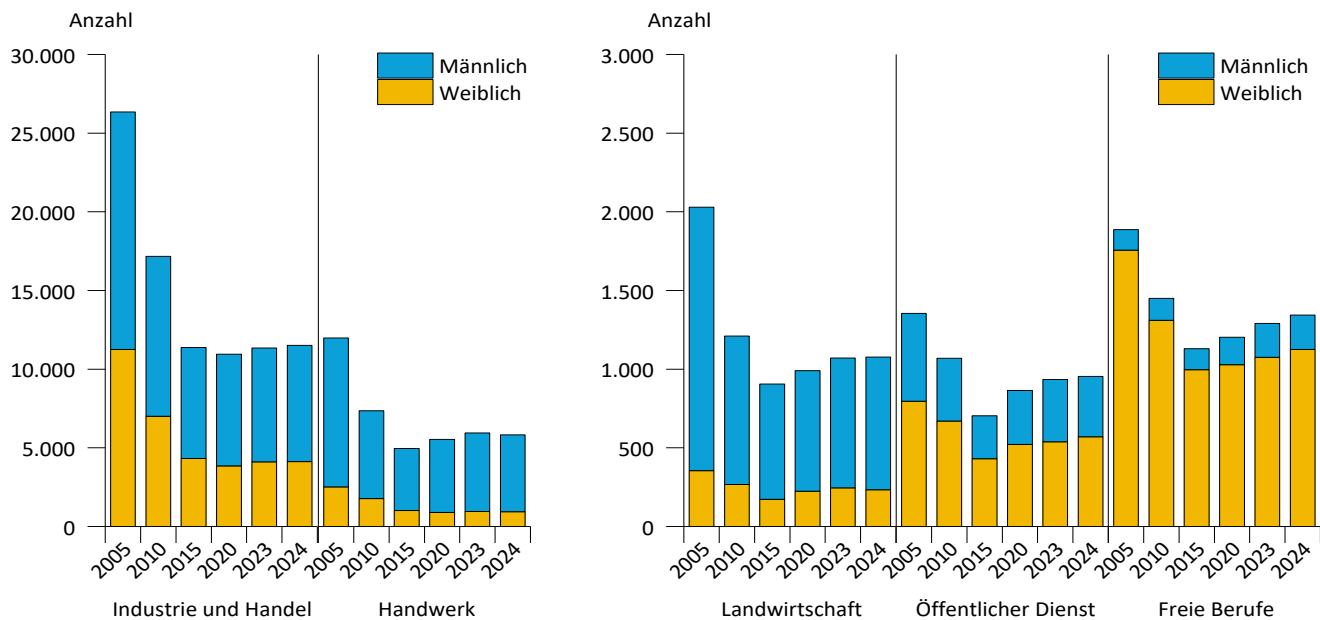
**Auszubildende in den zehn am stärksten besetzten Ausbildungsberufen 2024**



(c) StatA MV

| Kapitel 1                             |                            | Auszubildende  |          |   |       |                |   |  |                     |                            |                                    |
|---------------------------------------|----------------------------|--|----------|---|-------|----------------|---|--|---------------------|----------------------------|------------------------------------|
| Tabelle 1.4                           |                            | Auszubildende am 31. Dezember mit neu abgeschlossenem Ausbildungsvertrag nach schulischer Vorbildung im Zeitvergleich sowie 2024 nach Ausbildungsbereichen |          |   |       |                |   |  |                     |                            |                                    |
| Lfd. Nr.                              | Jahr<br>Ausbildungsbereich | Ins-gesamt   | Darunter | Davon mit schulischer Vorbildung/zuletzt erreichtem Abschluss |       |                |   |  |                     |                            |                                    |
|                                       |                            |  | weiblich | ohne 3)   | mit   | Mittlere Reife | allgemeine Hochschul-/ Fachhochschulreife | schulisches Berufsgrundbildungsjahr 4) | Berufsfachschule 4) | Berufsvorbereitungsjahr 4) | im Ausland erworbener Abschluss 5) |
|                                       |                            |  |          | Berufsreife   |       |                |   |  |                     |                            |                                    |
| 1                                     | 2                          | 3  | 4        | 5   | 6     | 7              | 8   | 9                                      | 10                  | 11                         | 12                                 |
| <b>Auszubildende</b>                  |                            |  |          |   |       |                |   |  |                     |                            |                                    |
| 1                                     | 1991                       | 12.649   | .        | .   | .     | .              | .   | .                                      | .                   | .                          | .                                  |
| 2                                     | 1995                       | 19.403   | 7.896    | 860   | 4.427 | 10.889         | 2.230                                     | 62                                     | 101                 | 429                        | 405                                |
| 3                                     | 2000                       | 18.146   | 7.336    | 732   | 4.911 | 9.477          | 1.714                                     | 19                                     | 107                 | 446                        | 740                                |
| 4                                     | 2005                       | 16.313   | 6.613    | 660   | 5.230 | 7.884          | 1.668                                     | 6                                      | 71                  | 349                        | 445                                |
| 5                                     | 2010                       | 9.956  | 4.057    | 695   | 2.767 | 4.669          | 1.817                                     | .                                      | .                   | .                          | 8                                  |
| 6                                     | 2015                       | 7.767  | 2.953    | 403   | 1.819 | 3.892          | 1.569                                     | .                                      | .                   | .                          | 84                                 |
| 7                                     | 2020                       | 7.407  | 2.612    | 194   | 1.743 | 3.524          | 1.785                                     | .                                      | .                   | .                          | 161                                |
| 8                                     | 2023                       | 8.216  | 2.923    | 229   | 1.741 | 4.180          | 1.719                                     | .                                      | .                   | .                          | 347                                |
| 9                                     | 2024                       | 8.154  | 2.928    | 315   | 1.536 | 4.278          | 1.623                                     | .                                      | .                   | .                          | 402                                |
| <b>2024 nach Ausbildungsbereichen</b> |                            |  |          |   |       |                |   |  |                     |                            |                                    |
| 10                                    | Industrie und Handel       | 4.710  | 1.767    | 117   | 879   | 2.373          | 960                                       | .                                      | .                   | .                          | 381                                |
| 11                                    | Handwerk                   | 2.064  | 378      | 90  | 465   | 1.218          | 285                                       | .                                      | .                   | .                          | 6                                  |
| 12                                    | Landwirtschaft             | 471  | 93       | 39  | 120   | 204            | 102                                       | .                                      | .                   | .                          | 3                                  |
| 13                                    | Öffentlicher Dienst        | 345  | 207      | 27  | 3     | 177            | 138                                       | .                                      | .                   | .                          | -                                  |
| 14                                    | Freie Berufe               | 519  | 441      | 30  | 39    | 297            | 141                                       | .                                      | .                   | .                          | 12                                 |
| 15                                    | Hauswirtschaft             | 45   | 39       | 9   | 27    | 9              | -   | .                                      | .                   | .                          | -                                  |

**Auszubildende in ausgewählten Ausbildungsbereichen im Zeitvergleich**



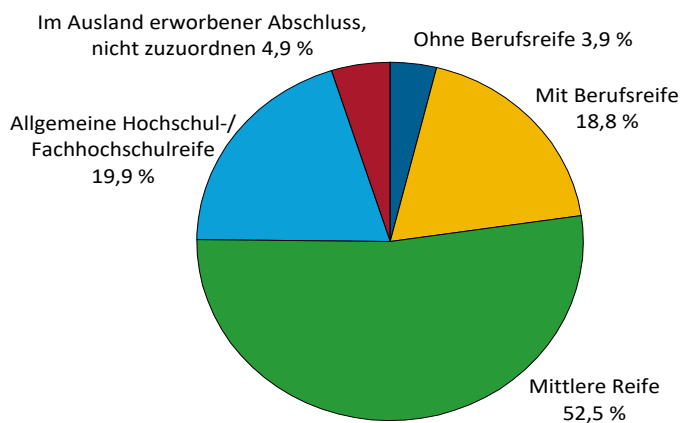
(c) StatA MV

| Kapitel 1   |                    |   | Auszubildende  |            |             |   |                        |  |   |  |
|-------------|--------------------|---|--|------------|-------------|---|------------------------|--|---|--|
| Tabelle 1.5 |                    |   | Auszubildende am 31. Dezember 2024 mit neu abgeschlossenem<br>Ausbildungsvertrag nach schulischer Vorbildung,<br>Berufsbereichen und Berufsgruppen |            |             |   |                        |  |   |  |
| Lfd.<br>Nr. | Kenn-<br>ziffer 6) | Berufsbereich<br><br>Berufsgruppe   | Ins-<br>gesamt   | Darunter   |             | Davon mit schulischer Vorbildung/<br>zuletzt erreichtem Abschluss |                        |  |   |  |
|             |                    |   |  | weiblich   | ohne 3)     | mit   | Mitt-<br>lere<br>Reife | allgemeine<br>Hochschul-/<br>Fachhoch-<br>schulreife | im Aus-<br>land er-<br>worbener<br>Abschluss 5) |  |
|             |                    |   |  |            | Berufsreife |   |                        |  |   |  |
| 1           | 2                  | 3   | 4  | 5          | 6           | 7   | 8                      | 9  | 10  |  |
| 1           | <b>1</b>           | <b>Land-, Forst- und Tierwirtschaft und Gartenbau</b>                                 | <b>483</b>   | <b>108</b> | <b>39</b>   | <b>126</b>  | <b>210</b>             | <b>105</b>   | -   |  |
| 2           | 111                | Landwirtschaft  | 300  | 45         | 27          | 84  | 129                    | 60   | -   |  |
| 3           | 112                | Tierwirtschaft  | 21   | 9          | 6           | 9   | 3                      | -  | -   |  |
| 4           | 113                | Pferdewirtschaft  | 18   | 15         | -           | -   | 9                      | 6  | -   |  |
| 5           | 114                | Fischwirtschaft   | 6  | -          | -           | -   | 3                      | 3  | -   |  |
| 6           | 115                | Tierpflege  | 15   | 9          | -           | -   | 9                      | 6  | -   |  |
| 7           | 117                | Forst- und Jagdwirtschaft, Landschaftspflege  | 42   | 3          | -           | 3   | 21                     | 18   | -   |  |
| 8           | 121                | Gartenbau   | 69   | 15         | 3           | 24  | 30                     | 12   | -   |  |
| 9           | 122                | Floristik   | 15   | 12         | -           | 6   | 6                      | -  | -   |  |
| 10          | <b>2</b>           | <b>Rohstoffgewinnung, Produktion und Fertigung</b>                                    | <b>2.289</b>   | <b>303</b> | <b>78</b>   | <b>390</b>  | <b>1.314</b>           | <b>384</b>   | <b>123</b>                                      |  |
| 11          | 212                | Naturstein- und Mineralaufbereitung und -verarbeitung und Baustoffherstellung         | 6  | -          | -           | -   | 3                      | 3  | -   |  |
| 12          | 221                | Kunststoff- und Kautschukherstellung und -verarbeitung                                | 9  | -          | -           | -   | 6                      | -  | -   |  |
| 13          | 222                | Farb- und Lacktechnik   | 24   | 6          | -           | 9   | 12                     | 3  | -   |  |
| 14          | 223                | Holzbe- und -verarbeitung   | 141  | 21         | 3           | 30  | 72                     | 36   | -   |  |
| 15          | 231                | Papier- und Verpackungstechnik  | 6  | -          | -           | -   | 3                      | -  | -   |  |
| 16          | 232                | Technische Mediengestaltung   | 9  | 6          | -           | -   | 6                      | 3  | -   |  |
| 17          | 233                | Fototechnik und Fotografie  | 3  | -          | -           | -   | 3                      | -  | -   |  |
| 18          | 234                | Drucktechnik und -weiterverarbeitung, Buchbinderei                                    | 6  | 3          | -           | 3   | -                      | -  | -   |  |
| 19          | 241                | Metallerzeugung   | 12   | -          | -           | 9   | -                      | -  | -   |  |
| 20          | 242                | Metallbearbeitung   | 45   | 3          | -           | 12  | 27                     | 6  | -   |  |
| 21          | 243                | Metalloberflächenbehandlung   | 3  | -          | -           | -   | 3                      | -  | -   |  |
| 22          | 244                | Metallbau und Schweißtechnik  | 195  | 12         | 9           | 54  | 120                    | 12   | -   |  |
| 23          | 245                | Feinwerk- und Werkzeugtechnik   | 12   | 3          | -           | -   | 6                      | 3  | -   |  |
| 24          | 251                | Maschinenbau- und Betriebstechnik   | 150  | 12         | 3           | 39  | 93                     | 15   | -   |  |
| 25          | 252                | Fahrzeug-, Luft-, Raumfahrt- und Schiffbautechnik                                     | 573  | 48         | 18          | 87  | 411                    | 54   | 3   |  |
| 26          | 261                | Mechatronik und Automatisierungstechnik   | 141  | 9          | -           | 9   | 78                     | 54   | -   |  |
| 27          | 262                | Energietechnik  | 342  | 21         | 6           | 30  | 219                    | 84   | -   |  |
| 28          | 263                | Elektrotechnik  | 75   | 3          | -           | 3   | 45                     | 24   | -   |  |
| 29          | 272                | Technisches Zeichnen, Konstruktion und Modellbau                                      | 33   | 12         | -           | 3   | 15                     | 18   | -   |  |
| 30          | 282                | Textilverarbeitung  | 15   | 9          | -           | -   | 9                      | 6  | -   |  |
| 31          | 283                | Leder-, Pelzherstellung und -verarbeitung   | 9  | 3          | -           | -   | 3                      | 3  | -   |  |
| 32          | 291                | Getränkeherstellung   | 6  | -          | -           | -   | 3                      | 6  | -   |  |
| 33          | 292                | Lebensmittel- und Genussmittelherstellung   | 126  | 42         | 6           | 36  | 63                     | 18   | 3   |  |
| 34          | 293                | Speisenzubereitung  | 354  | 84         | 24          | 57  | 117                    | 39   | 117   |  |
| 35          | <b>3</b>           | <b>Bau, Architektur, Vermessung und Gebäudetechnik</b>                                | <b>891</b>   | <b>54</b>  | <b>39</b>   | <b>240</b>  | <b>492</b>             | <b>117</b>   | <b>3</b>  |  |
| 36          | 312                | Vermessung und Kartografie  | 24   | 3          | -           | -   | 12                     | 12   | -   |  |
| 37          | 321                | Hochbau   | 180  | 3          | 12          | 69  | 81                     | 15   | -   |  |
| 38          | 322                | Tiefbau   | 129  | 3          | 9           | 54  | 60                     | 6  | -   |  |
| 39          | 331                | Bodenverlegung  | 21   | -          | -           | 6   | 12                     | -  | -   |  |
| 40          | 332                | Maler- und Lackierer-, Stuckateurarbeiten, Bauwerksabdichtung, Holz- und Bautenschutz | 117  | 33         | 6           | 45  | 63                     | 6  | -   |  |
| 41          | 333                | Aus- und Trockenbau, Isolierung, Zimmerei, Glaserei, Rollladen- und Jalousiebau       | 126  | 6          | 3           | 18  | 63                     | 39   | -   |  |
| 42          | 342                | Klempnerei, Sanitär-, Heizungs- und Klimatechnik                                      | 216  | 3          | 6           | 39  | 141                    | 27   | -   |  |
| 43          | 343                | Ver- und Entsorgung   | 78   | 3          | -           | 9   | 63                     | 9  | -   |  |

| Kapitel 1   |                    |   | Auszubildende  |              |             |   |                        |  |   |  |
|-------------|--------------------|---|--|--------------|-------------|---|------------------------|--|---|--|
| Tabelle 1.5 |                    |   | Auszubildende am 31. Dezember 2024 mit neu abgeschlossenem<br>Ausbildungsvertrag nach schulischer Vorbildung,<br>Berufsbereichen und Berufsgruppen |              |             |   |                        |  |   |  |
| Lfd.<br>Nr. | Kenn-<br>ziffer 6) | Berufsbereich<br><br>Berufsgruppe   | Ins-<br>gesamt   | Darunter     |             | Davon mit schulischer Vorbildung/<br>zuletzt erreichtem Abschluss |                        |  |   |  |
|             |                    |   |  | weiblich     | ohne 3)     | mit   | Mitt-<br>lere<br>Reife | allgemeine<br>Hochschul-/<br>Fachhoch-<br>schulreife | im Aus-<br>land er-<br>worbener<br>Abschluss 5) |  |
|             |                    |   |  |              | Berufsreife |   |                        |  |   |  |
| 1           | 2                  | 3   | 4  | 5            | 6           | 7   | 8                      | 9  | 10  |  |
| 44          | <b>4</b>           | <b>Naturwissenschaft, Geografie und Informatik</b>                                    | <b>228</b>   | <b>42</b>    | -           | <b>3</b>  | <b>105</b>             | <b>120</b>   | <b>3</b>  |  |
| 45          | 412                | Biologie  | 18   | 12           | -           | -   | 12                     | 6  | -   |  |
| 46          | 413                | Chemie  | 27   | 12           | -           | -   | 18                     | 9  | -   |  |
| 47          | 414                | Physik  | 6  | -            | -           | -   | 3                      | 3  | -   |  |
| 48          | 422                | Umweltschutztechnik   | 12   | 3            | -           | -   | 12                     | -  | -   |  |
| 49          | 431                | Informatik  | 111  | 9            | -           | 3   | 39                     | 69   | -   |  |
| 50          | 432                | IT-Systemanalyse, IT-Anwendungsberatung und<br>IT-Vertrieb                            | 6  | -            | -           | -   | 3                      | 3  | -   |  |
| 51          | 434                | Softwareentwicklung und Programmierung  | 48   | 6            | -           | -   | 18                     | 30   | 3   |  |
| 52          | <b>5</b>           | <b>Verkehr, Logistik, Schutz und Sicherheit</b>                                       | <b>603</b>   | <b>93</b>    | <b>21</b>   | <b>213</b>  | <b>315</b>             | <b>45</b>  | <b>6</b>  |  |
| 53          | 512                | Überwachung und Wartung der Verkehrsinfrastruktur                                     | 21   | -            | -           | 3   | 18                     | -  | -   |  |
| 54          | 513                | Lagerwirtschaft, Post und Zustellung, Güterumschlag                                   | 342  | 48           | 15          | 147   | 168                    | 9  | 3   |  |
| 55          | 514                | Servicekräfte im Personenverkehr  | 6  | 3            | -           | -   | 3                      | -  | -   |  |
| 56          | 515                | Überwachung und Steuerung des Verkehrsbetriebes                                       | 30   | 6            | -           | 3   | 18                     | 9  | -   |  |
| 57          | 516                | Kaufleute - Verkehr und Logistik  | 33   | 15           | -           | 3   | 21                     | 9  | -   |  |
| 58          | 521                | Fahrzeugführung im Straßenverkehr   | 90   | 6            | 6           | 33  | 42                     | 6  | 3   |  |
| 59          | 522                | Fahrzeugführung im Eisenbahnverkehr   | 18   | -            | -           | -   | 12                     | 3  | -   |  |
| 60          | 524                | Fahrzeugführung im Schiffsverkehr   | 6  | -            | -           | 3   | 3                      | -  | -   |  |
| 61          | 525                | Bau- und Transportgeräteführung   | 15   | -            | -           | 3   | 12                     | -  | -   |  |
| 62          | 525                | Objekt-, Personen-, Brandschutz, Arbeitssicherheit                                    | 27   | 9            | -           | 9   | 15                     | 3  | -   |  |
| 63          | 525                | Gewerbe- und Gesundheitsaufsicht, Desinfektion  | -  | -            | -           | -   | -                      | -  | -   |  |
| 64          | 525                | Reinigung   | 15   | 3            | -           | 12  | 3                      | -  | -   |  |
| 65          | <b>6</b>           | <b>Kaufmännische Dienstleistungen, Warenhandel,<br/>Vertrieb, Hotel und Tourismus</b> | <b>1.959</b>   | <b>1.122</b> | <b>57</b>   | <b>456</b>  | <b>906</b>             | <b>291</b>   | <b>249</b>                                      |  |
| 66          | 612                | Handel  | 123  | 45           | 3           | 3   | 75                     | 42   | -   |  |
| 67          | 613                | Immobilienwirtschaft und Facility-Management  | 72   | 45           | -           | -   | 18                     | 54   | -   |  |
| 68          | 621                | Verkauf (ohne Produktspezialisierung)   | 885  | 483          | 18          | 342   | 471                    | 42   | 12  |  |
| 69          | 622                | Verkauf von Bekleidung, Elektronik, Kraftfahrzeugen<br>und Hartwaren                  | 36   | 12           | -           | -   | 27                     | 9  | -   |  |
| 70          | 623                | Verkauf von Lebensmitteln   | 54   | 33           | 6           | 24  | 24                     | 3  | -   |  |
| 71          | 624                | Verkauf von drogerie- und apothekenüblichen<br>Waren, Sanitäts- und Medizinbedarf     | 30   | 27           | -           | 6   | 21                     | 6  | -   |  |
| 72          | 625                | Buch-, Kunst-, Antiquitäten- und Musikfachhandel                                      | 6  | 6            | -           | -   | 3                      | 3  | -   |  |
| 73          | 631                | Tourismus und Sport   | 102  | 63           | 3           | 9   | 57                     | 27   | 6   |  |
| 74          | 632                | Hotellerie  | 201  | 126          | 6           | 21  | 72                     | 36   | 69  |  |
| 75          | 633                | Gastronomie   | 423  | 267          | 24          | 45  | 129                    | 60   | 165   |  |
| 76          | 634                | Veranstaltungsservice und -management   | 21   | 15           | -           | -   | 12                     | 12   | -   |  |
| 77          | <b>7</b>           | <b>Unternehmensorganisation, Buchhaltung, Recht<br/>und Verwaltung</b>                | <b>1.056</b>   | <b>672</b>   | <b>33</b>   | <b>21</b>   | <b>573</b>             | <b>423</b>   | <b>6</b>  |  |
| 78          | 713                | Unternehmensorganisation und -strategie   | 93   | 48           | -           | -   | 54                     | 36   | -   |  |
| 79          | 714                | Büro und Sekretariat  | 291  | 207          | 3           | 15  | 198                    | 72   | 3   |  |
| 80          | 715                | Personalwesen und -dienstleistung   | 3  | -            | -           | -   | -                      | 3  | -   |  |
| 81          | 721                | Versicherungs- und Finanzdienstleistungen   | 180  | 78           | -           | 3   | 78                     | 96   | -   |  |
| 82          | 723                | Steuerberatung  | 117  | 66           | -           | -   | 54                     | 57   | 3   |  |
| 83          | 731                | Rechtsberatung, -sprechung und -ordnung   | 36   | 33           | -           | 3   | 21                     | 12   | -   |  |
| 84          | 732                | Verwaltung  | 330  | 228          | 27          | -   | 165                    | 135  | -   |  |
| 85          | 733                | Medien-, Dokumentations- und Informationsdienste                                      | 9  | 9            | -           | -   | -                      | 9  | -   |  |

| Kapitel 1   |                    |  | Auszubildende  |                          |   |              |                        |  |   |
|-------------|--------------------|--|--|--------------------------|---|--------------|------------------------|--|---|
| Tabelle 1.5 |                    |  | Auszubildende am 31. Dezember 2024 mit neu abgeschlossenem<br>Ausbildungsvertrag nach schulischer Vorbildung,<br>Berufsbereichen und Berufsgruppen |                          |   |              |                        |  |   |
| Lfd.<br>Nr. | Kenn-<br>ziffer 6) | Berufsbereich<br><br>Berufsgruppe  | Ins-<br>gesamt   | Darunter<br><br>weiblich | Davon mit schulischer Vorbildung/<br>zuletzt erreichtem Abschluss |              |                        |  |   |
|             |                    |  |  |                          | ohne 3)   | mit          | Mitt-<br>lere<br>Reife | allgemeine<br>Hochschul-/<br>Fachhoch-<br>schulreife | im Aus-<br>land er-<br>worbener<br>Abschluss 5) |
|             |                    |  |  |                          |   |              |                        |  |   |
| 1           | 2                  | 3  | 4  | 5                        | 6   | 7            | 8                      | 9  | 10  |
| 86          | <b>8</b>           | <b>Gesundheit, Soziales, Lehre und Erziehung</b>   | <b>585</b>   | <b>507</b>               | <b>48</b>   | <b>84</b>    | <b>336</b>             | <b>111</b>   | <b>9</b>  |
| 87          | 811                | Arzt- und Paxishilfe   | 360  | 336                      | 30  | 36           | 216                    | 72   | 6   |
| 88          | 823                | Körperpflege   | 72   | 60                       | 9   | 12           | 45                     | 6  | -   |
| 89          | 824                | Bestattungswesen   | 6  | 3                        | -   | -            | 3                      | 3  | -   |
| 90          | 825                | Medizin-, Orthopädie- und Rehatechnik  | 105  | 69                       | -   | 6            | 66                     | 30   | -   |
| 91          | 832                | Hauswirtschaft und Verbraucherberatung   | 45   | 39                       | 9   | 27           | 9                      | -  | -   |
|             |                    | <b>Sprach-, Literatur-, Geistes-, Gesellschafts- und<br/>Wirtschaftswissenschaften, Medien, Kunst,<br/>Kultur und Gestaltung</b> | <b>60</b>  | <b>30</b>                | <b>-</b>  | <b>-</b>     | <b>30</b>              | <b>27</b>  | <b>-</b>  |
| 92          | <b>9</b>           | <b>Kultur und Gestaltung</b>   | <b>60</b>  | <b>30</b>                | <b>-</b>  | <b>-</b>     | <b>30</b>              | <b>27</b>  | <b>-</b>  |
| 93          | 921                | Werbung und Marketing  | 24   | 18                       | -   | -            | 15                     | 9  | -   |
| 94          | 923                | Verlags- und Medienwirtschaft  | 3  | -                        | -   | -            | -                      | 3  | -   |
|             |                    | Innenarchitektur, visuelles Marketing, Raum-<br>ausstattung  | 6  | 3                        | -   | -            | 3                      | 3  | -   |
| 95          | 932                | Innenarchitektur, visuelles Marketing, Raum-<br>ausstattung  | 6  | 3                        | -   | -            | 3                      | 3  | -   |
| 96          | 935                | Kunsthandwerkliche Metallgestaltung  | 3  | -                        | -   | -            | -                      | -  | -   |
| 97          | 945                | Veranstaltungs-, Kamera- und Tontechnik  | 3  | 3                        | -   | -            | -                      | 3  | -   |
| 98          | 946                | Veranstaltungs-, Kamera- und Tontechnik  | 21   | 6                        | -   | -            | 9                      | 12   | -   |
| 99          |                    | <b>Insgesamt</b>   | <b>8.154</b>   | <b>2.928</b>             | <b>315</b>  | <b>1.536</b> | <b>4.278</b>           | <b>1.623</b>   | <b>402</b>                                      |

**Auszubildende am 31. Dezember 2024 mit neuem Ausbildungsvertrag  
nach schulischer Vorbildung**



(c) StatA MV

| Kapitel 1   |                                       | Auszubildende   |                         |              |                     |                        |                 |                     |
|-------------|---------------------------------------|---|-------------------------|--------------|---------------------|------------------------|-----------------|---------------------|
| Tabelle 1.6 |                                       | Auszubildende am 31. Dezember 2024, neu abgeschlossene Ausbildungsverträge und vorzeitig gelöste Ausbildungsverträge nach Kreisen 7) und Ausbildungsbereichen |                         |              |                     |                        |                 |                     |
| Lfd. Nr.    | Land<br>Kreisfreie Stadt<br>Landkreis | Insgesamt   | Industrie<br>und Handel | Handwerk     | Land-<br>wirtschaft | Öffentlicher<br>Dienst | Freie<br>Berufe | Haus-<br>wirtschaft |
| 1           | 2                                     | 3   | 4                       | 5            | 6                   | 7                      | 8               | 9                   |
|             |                                       | <b>Auszubildende</b>  |                         |              |                     |                        |                 |                     |
| 1           | <b>Insgesamt</b>                      | <b>20.808</b>   | <b>11.517</b>           | <b>5.823</b> | <b>1.077</b>        | <b>954</b>             | <b>1.344</b>    | <b>93</b>           |
| 2           | Mecklenburg-Vorpommern                | 20.805  | 11.517                  | 5.823        | 1.077               | 954                    | 1.344           | 93                  |
| 3           | Rostock                               | 3.432   | 2.340                   | 618          | 36                  | 156                    | 273             | 9                   |
| 4           | Schwerin                              | 1.764   | 1.071                   | 447          | 15                  | 66                     | 147             | 21                  |
|             | Mecklenburgische                      |   |                         |              |                     |                        |                 |                     |
| 5           | Seenplatte                            | 3.276   | 1.815                   | 912          | 228                 | 123                    | 180             | 18                  |
| 6           | Landkreis Rostock                     | 2.763   | 1.353                   | 942          | 186                 | 93                     | 180             | 9                   |
| 7           | Vorpommern-Rügen                      | 2.946   | 1.596                   | 825          | 126                 | 213                    | 183             | -                   |
| 8           | Nordwestmecklenburg                   | 1.623   | 795                     | 558          | 102                 | 75                     | 87              | 6                   |
| 9           | Vorpommern-Greifswald                 | 3.021   | 1.581                   | 855          | 210                 | 132                    | 213             | 30                  |
| 10          | Ludwigslust-Parchim                   | 1.980   | 966                     | 666          | 174                 | 96                     | 81              | -                   |
| 11          | übrige Länder                         | 3   | -                       | -            | -                   | -                      | 3               | -                   |
|             |                                       | <b>Neu abgeschlossene Ausbildungsverträge</b>   |                         |              |                     |                        |                 |                     |
| 12          | <b>Insgesamt</b>                      | <b>8.154</b>  | <b>4.710</b>            | <b>2.064</b> | <b>471</b>          | <b>345</b>             | <b>519</b>      | <b>45</b>           |
| 13          | Mecklenburg-Vorpommern                | 8.154   | 4.710                   | 2.064        | 471                 | 345                    | 516             | 45                  |
| 14          | Rostock                               | 1.326   | 933                     | 219          | 15                  | 48                     | 111             | 3                   |
| 15          | Schwerin                              | 711   | 456                     | 162          | 6                   | 18                     | 60              | 9                   |
|             | Mecklenburgische                      |   |                         |              |                     |                        |                 |                     |
| 16          | Seenplatte                            | 1.320   | 738                     | 348          | 108                 | 48                     | 69              | 9                   |
| 17          | Landkreis Rostock                     | 1.086   | 561                     | 336          | 72                  | 36                     | 75              | 6                   |
| 18          | Vorpommern-Rügen                      | 1.170   | 675                     | 276          | 54                  | 87                     | 75              | -                   |
| 19          | Nordwestmecklenburg                   | 636   | 318                     | 201          | 54                  | 27                     | 33              | 3                   |
| 20          | Vorpommern-Greifswald                 | 1.125   | 633                     | 279          | 81                  | 48                     | 72              | 15                  |
| 21          | Ludwigslust-Parchim                   | 777   | 399                     | 243          | 78                  | 33                     | 24              | -                   |
| 22          | übrige Länder                         | 3   | -                       | -            | -                   | -                      | 3               | -                   |
|             |                                       | <b>Vorzeitig gelöste Ausbildungsverträge</b>  |                         |              |                     |                        |                 |                     |
| 23          | <b>Insgesamt</b>                      | <b>2.757</b>  | <b>1.455</b>            | <b>912</b>   | <b>186</b>          | <b>36</b>              | <b>150</b>      | <b>18</b>           |
| 24          | Mecklenburg-Vorpommern                | 2.757   | 1.455                   | 912          | 186                 | 36                     | 150             | 18                  |
| 25          | Rostock                               | 363   | 225                     | 96           | 6                   | 6                      | 27              | -                   |
| 26          | Schwerin                              | 255   | 162                     | 72           | -                   | -                      | 18              | 3                   |
|             | Mecklenburgische                      |   |                         |              |                     |                        |                 |                     |
| 27          | Seenplatte                            | 459   | 228                     | 156          | 42                  | 9                      | 21              | 6                   |
| 28          | Landkreis Rostock                     | 390   | 168                     | 147          | 42                  | 6                      | 27              | 3                   |
| 29          | Vorpommern-Rügen                      | 387   | 225                     | 111          | 21                  | 9                      | 21              | -                   |
| 30          | Nordwestmecklenburg                   | 240   | 120                     | 90           | 21                  | -                      | 6               | 3                   |
| 31          | Vorpommern-Greifswald                 | 360   | 171                     | 141          | 15                  | 6                      | 24              | 3                   |
| 32          | Ludwigslust-Parchim                   | 300   | 156                     | 99           | 39                  | -                      | 6               | -                   |
| 33          | übrige Länder                         | -   | -                       | -            | -                   | -                      | -               | -                   |

| Kapitel 1                                     |                            | Auszubildende   |          |                          |        |        |       |                  |
|---|----------------------------|---|----------|--------------------------|--------|--------|-------|------------------|
| Tabelle 1.7                                   |                            | Auszubildende am 31. Dezember, neu abgeschlossene Ausbildungsverträge und vorzeitig gelöste Ausbildungsverträge nach Ausbildungsjahren sowie 2024 nach Ausbildungsbereichen |          |                          |        |        |       |                  |
| Lfd. Nr.                                      | Jahr<br>Ausbildungsbereich | Ins-gesamt  | Darunter | Davon im Ausbildungsjahr |        |        |       | In der Probezeit |
|   |                            |   | weiblich | 1.                       | 2.     | 3.     | 4.    |                  |
| 1   | 2                          | 3   | 4        | 5                        | 6      | 7      | 8     | 9                |
| <b>Auszubildende</b>                          |                            |   |          |                          |        |        |       |                  |
| 1   | 1991                       | 33.559  | 13.012   | 11.678                   | 13.110 | 8.384  | 387   | x                |
| 2   | 1995                       | 50.223  | 19.559   | 18.250                   | 16.759 | 12.868 | 2.346 | x                |
| 3   | 2000                       | 51.632  | 20.228   | 16.254                   | 17.045 | 15.641 | 2.692 | x                |
| 4   | 2005                       | 44.414  | 17.389   | 14.776                   | 14.780 | 13.061 | 1.797 | x                |
| 5   | 2010                       | 28.787  | 11.503   | 8.462                    | 8.639  | 10.076 | 1.610 | x                |
| 6   | 2015                       | 19.263  | 7.103    | 6.675                    | 6.257  | 5.430  | 901   | x                |
| 7   | 2020                       | 19.671  | 6.627    | 6.521                    | 6.510  | 5.631  | 1.009 | x                |
| 8   | 2023                       | 20.673  | 6.990    | 7.326                    | 6.629  | 5.708  | 1.010 | x                |
| 9   | 2024                       | 20.808  | 7.071    | 7.203                    | 6.783  | 5.775  | 1.050 | x                |
| <b>2024 nach Ausbildungsbereichen</b>         |                            |   |          |                          |        |        |       |                  |
| 10  | Industrie und Handel       | 11.517  | 4.131    | 4.200                    | 3.951  | 3.045  | 321   | x                |
| 11  | Handwerk                   | 5.823   | 933      | 1.788                    | 1.704  | 1.599  | 729   | x                |
| 12  | Landwirtschaft             | 1.077   | 234      | 339                      | 363    | 372    | -     | x                |
| 13  | Öffentlicher Dienst        | 954   | 570      | 342                      | 282    | 330    | -     | x                |
| 14  | Freie Berufe               | 1.344   | 1.125    | 486                      | 453    | 405    | -     | x                |
| 15  | Hauswirtschaft             | 93  | 78       | 45                       | 24     | 24     | -     | x                |
| <b>Neu abgeschlossene Ausbildungsverträge</b> |                            |   |          |                          |        |        |       |                  |
| 16  | 1991                       | 12.649  | .        | .                        | .      | .      | .     | x                |
| 17  | 1995                       | 19.403  | 7.896    | .                        | .      | .      | .     | x                |
| 18  | 2000                       | 18.146  | 7.336    | .                        | .      | .      | .     | x                |
| 19  | 2005                       | 16.313  | 6.613    | .                        | .      | .      | .     | x                |
| 20  | 2010                       | 9.956   | 4.057    | 8.428                    | 813    | 703    | 12    | x                |
| 21  | 2015                       | 7.767   | 2.953    | 6.640                    | 644    | 461    | 22    | x                |
| 22  | 2020                       | 7.407   | 2.612    | 6.468                    | 554    | 374    | 11    | x                |
| 23  | 2023                       | 8.216   | 2.923    | 7.276                    | 520    | 393    | 27    | x                |
| 24  | 2024                       | 8.154   | 2.928    | 7.146                    | 573    | 411    | 24    | x                |
| <b>2024 nach Ausbildungsbereichen</b>         |                            |   |          |                          |        |        |       |                  |
| 25  | Industrie und Handel       | 4.710   | 1.767    | 4.158                    | 288    | 258    | 6     | x                |
| 26  | Handwerk                   | 2.064   | 378      | 1.779                    | 171    | 93     | 21    | x                |
| 27  | Landwirtschaft             | 471   | 93       | 339                      | 78     | 51     | -     | x                |
| 28  | Öffentlicher Dienst        | 345   | 207      | 342                      | 6      | -      | -     | x                |
| 29  | Freie Berufe               | 519   | 441      | 483                      | 30     | 6      | -     | x                |
| 30  | Hauswirtschaft             | 45  | 39       | 45                       | -      | -      | -     | x                |
| <b>Vorzeitig gelöste Ausbildungsverträge</b>  |                            |   |          |                          |        |        |       |                  |
| 31  | 1991                       | 3.003   | 1.176    | .                        | .      | .      | .     | .                |
| 32  | 1995                       | 3.752   | 1.561    | 1.646                    | 1.282  | 762    | 62    | 693              |
| 33  | 2000                       | 4.988   | 2.082    | 2.317                    | 1.706  | 897    | 68    | 900              |
| 34  | 2005                       | 4.112   | 1.721    | 1.641                    | 1.525  | 886    | 60    | 887              |
| 35  | 2010                       | 4.040   | 1.726    | 2.146                    | 1.233  | 621    | 40    | 1.256            |
| 36  | 2015                       | 3.023   | 1.204    | 1.806                    | 821    | 372    | 24    | 1.040            |
| 37  | 2020                       | 2.559   | 952      | 1.444                    | 721    | 364    | 30    | 757              |
| 38  | 2023                       | 2.800   | 1.070    | 1.622                    | 830    | 328    | 20    | 927              |
| 39  | 2024                       | 2.757   | 1.047    | 1.542                    | 816    | 348    | 51    | 810              |
| <b>2024 nach Ausbildungsbereichen</b>         |                            |   |          |                          |        |        |       |                  |
| 40  | Industrie und Handel       | 1.455   | 606      | 894                      | 414    | 141    | 6     | 450              |
| 41  | Handwerk                   | 912   | 231      | 459                      | 258    | 150    | 45    | 240              |
| 42  | Landwirtschaft             | 186   | 51       | 63                       | 81     | 42     | -     | 42               |
| 43  | Öffentlicher Dienst        | 36  | 18       | 21                       | 12     | 3      | -     | 12               |
| 44  | Freie Berufe               | 150   | 129      | 102                      | 42     | 6      | -     | 66               |
| 45  | Hauswirtschaft             | 18  | 12       | 6                        | 9      | 6      | -     | -                |

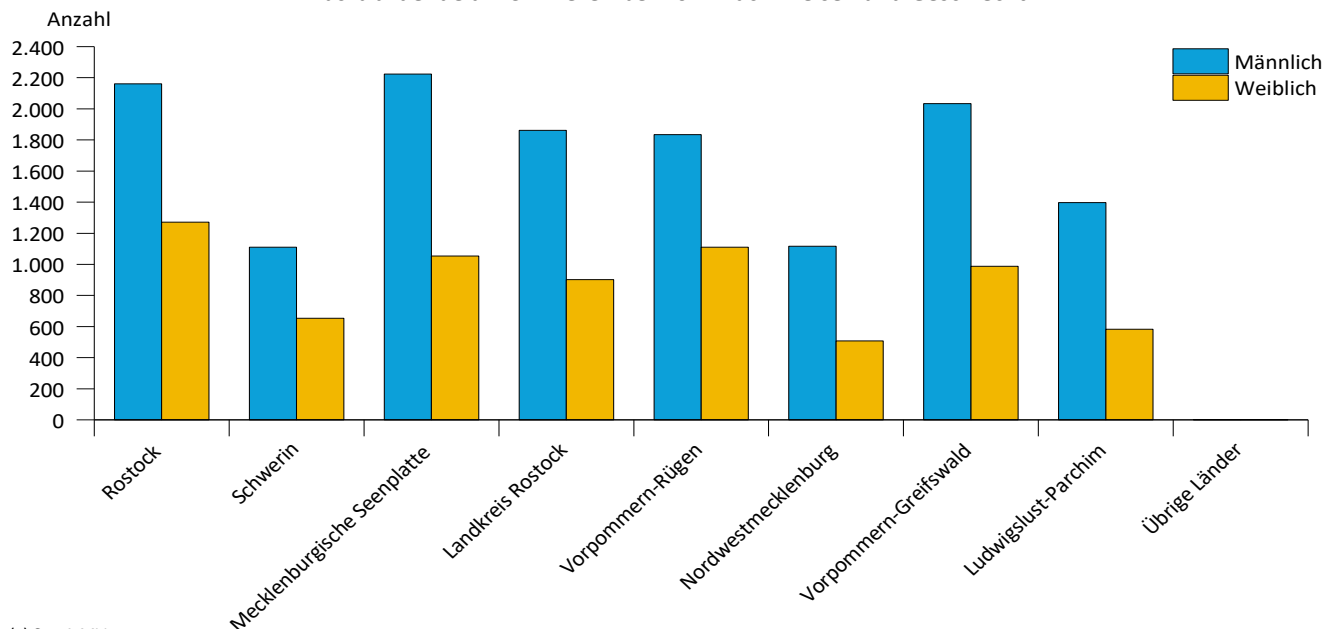
| Kapitel 1   |               |   | Auszubildende   |            |                          |              |              |            |
|-------------|---------------|---|---|------------|--------------------------|--------------|--------------|------------|
| Tabelle 1.8 |               |   | Auszubildende am 31. Dezember 2024<br>nach Ausbildungsjahren, Berufsbereichen und Berufsgruppen |            |                          |              |              |            |
| Lfd. Nr.    | Kennziffer 6) | Berufsbereich<br>Berufsgruppe   | Insgesamt   | Darunter   | Davon im Ausbildungsjahr |              |              |            |
|             |               |   |   | weiblich   | 1.                       | 2.           | 3.           | 4.         |
| 1           | 2             | 3   | 4   | 5          | 6                        | 7            | 8            | 9          |
| 1           | <b>1</b>      | <b>Land-, Forst- und Tierwirtschaft und Gartenbau</b>                                 | <b>1.128</b>  | <b>288</b> | <b>348</b>               | <b>393</b>   | <b>387</b>   | -          |
| 2           | 111           | Landwirtschaft  | 639   | 90         | 204                      | 213          | 222          | -          |
| 3           | 112           | Tierwirtschaft  | 60  | 36         | 18                       | 21           | 21           | -          |
| 4           | 113           | Pferdewirtschaft  | 36  | 33         | 12                       | 9            | 12           | -          |
| 5           | 114           | Fischwirtschaft   | 12  | -          | 3                        | 3            | 6            | -          |
| 6           | 115           | Tierpflege  | 57  | 42         | 12                       | 27           | 18           | -          |
| 7           | 116           | Weinbau   | -   | -          | -                        | -            | -            | -          |
| 8           | 117           | Forst- und Jagdwirtschaft, Landschaftspflege  | 111   | 12         | 24                       | 45           | 42           | -          |
| 9           | 121           | Gartenbau   | 177   | 42         | 60                       | 63           | 54           | -          |
| 10          | 122           | Floristik   | 36  | 33         | 12                       | 15           | 9            | -          |
| 11          | <b>2</b>      | <b>Rohstoffgewinnung, Produktion und Fertigung</b>                                    | <b>6.321</b>  | <b>747</b> | <b>2.070</b>             | <b>1.845</b> | <b>1.557</b> | <b>849</b> |
| 12          | 212           | Naturstein- und Mineralaufbereitung und -verarbeitung und Baustoffherstellung         | 18  | -          | 6                        | 3            | 9            | -          |
| 13          | 221           | Kunststoff- und Kautschukherstellung und -verarbeitung                                | 21  | -          | 6                        | 6            | 6            | -          |
| 14          | 222           | Farb- und Lacktechnik   | 69  | 18         | 21                       | 27           | 18           | -          |
| 15          | 223           | Holzbe- und -verarbeitung   | 369   | 57         | 126                      | 123          | 123          | -          |
| 16          | 231           | Papier- und Verpackungstechnik  | 18  | -          | 6                        | 9            | 6            | -          |
| 17          | 232           | Technische Mediengestaltung   | 42  | 30         | 6                        | 12           | 21           | -          |
| 18          | 233           | Fototechnik und Fotografie  | 3   | 3          | -                        | 3            | -            | -          |
| 19          | 234           | Drucktechnik und -weiterverarbeitung, Buchbinderei                                    | 21  | 6          | 6                        | 9            | 6            | -          |
| 20          | 241           | Metallerzeugung   | 30  | -          | 12                       | 9            | 6            | 6          |
| 21          | 242           | Metallbearbeitung   | 123   | 9          | 48                       | 30           | 18           | 24         |
| 22          | 243           | Metalloberflächenbehandlung   | 18  | 6          | 3                        | 3            | 9            | -          |
| 23          | 244           | Metallbau und Schweißtechnik  | 534   | 21         | 174                      | 150          | 96           | 117        |
| 24          | 245           | Feinwerk- und Werkzeugtechnik   | 24  | 6          | 9                        | 6            | 6            | 3          |
| 25          | 251           | Maschinenbau- und Betriebstechnik   | 387   | 21         | 144                      | 135          | 66           | 42         |
| 26          | 252           | Fahrzeug-, Luft-, Raumfahrt- und Schiffbautechnik                                     | 1.758   | 105        | 510                      | 453          | 435          | 357        |
| 27          | 261           | Mechatronik und Automatisierungstechnik   | 423   | 18         | 132                      | 114          | 105          | 72         |
| 28          | 262           | Energietechnik  | 1.023   | 45         | 315                      | 285          | 231          | 192        |
| 29          | 263           | Elektrotechnik  | 216   | 12         | 72                       | 69           | 57           | 21         |
| 30          | 272           | Technisches Zeichnen, Konstruktion und Modellbau                                      | 108   | 45         | 30                       | 36           | 33           | 6          |
| 31          | 282           | Textilverarbeitung  | 24  | 18         | 6                        | 12           | 6            | -          |
| 32          | 283           | Leder-, Pelzherstellung und -verarbeitung   | 24  | 15         | 9                        | 9            | 3            | 6          |
| 33          | 291           | Getränkeherstellung   | 18  | -          | 6                        | 6            | 6            | -          |
| 34          | 292           | Lebensmittel- und Genussmittelherstellung   | 291   | 117        | 108                      | 84           | 99           | -          |
| 35          | 293           | Speisenzubereitung  | 756   | 198        | 315                      | 255          | 189          | -          |
| 36          | <b>3</b>      | <b>Bau, Architektur, Vermessung und Gebäudetechnik</b>                                | <b>2.433</b>  | <b>153</b> | <b>762</b>               | <b>804</b>   | <b>705</b>   | <b>162</b> |
| 37          | 312           | Vermessung und Kartografie  | 96  | 24         | 24                       | 39           | 33           | -          |
| 38          | 321           | Hochbau   | 483   | 12         | 162                      | 162          | 159          | -          |
| 39          | 322           | Tiefbau   | 294   | 3          | 111                      | 114          | 69           | -          |
| 40          | 331           | Bodenverlegung  | 60  | 3          | 18                       | 18           | 24           | -          |
| 41          | 332           | Maler- und Lackierer-, Stuckateurarbeiten, Bauwerksabdichtung, Holz- und Bautenschutz | 288   | 69         | 93                       | 96           | 99           | -          |
| 42          | 333           | Aus- und Trockenbau, Isolierung, Zimmerei, Glaserei, Rollladen- und Jalousiebau       | 306   | 15         | 99                       | 105          | 93           | 9          |
| 43          | 342           | Klempnerei, Sanitär-, Heizungs- und Klimatechnik                                      | 690   | 15         | 180                      | 195          | 171          | 141        |
| 44          | 343           | Ver- und Entsorgung   | 222   | 6          | 75                       | 75           | 60           | 9          |



| Kapitel 1   |               |   | Auszubildende   |              |                          |              |              |           |
|-------------|---------------|---|---|--------------|--------------------------|--------------|--------------|-----------|
| Tabelle 1.8 |               |   | Auszubildende am 31. Dezember 2024<br>nach Ausbildungsjahren, Berufsbereichen und Berufsgruppen |              |                          |              |              |           |
| Lfd. Nr.    | Kennziffer 6) | Berufsbereich<br>Berufsgruppe   | Insgesamt   | Darunter     | Davon im Ausbildungsjahr |              |              |           |
|             |               |   |   | weiblich     | 1.                       | 2.           | 3.           | 4.        |
| 1           | 2             | 3   | 4   | 5            | 6                        | 7            | 8            | 9         |
| 45          | <b>4</b>      | <b>Naturwissenschaft, Geografie und Informatik</b>                                | <b>630</b>  | <b>105</b>   | <b>207</b>               | <b>216</b>   | <b>192</b>   | <b>15</b> |
| 46          | 412           | Biologie  | 57  | 33           | 18                       | 15           | 15           | 9         |
| 47          | 413           | Chemie  | 63  | 18           | 24                       | 18           | 12           | 6         |
| 48          | 414           | Physik  | 9   | 3            | 6                        | -            | -            | -         |
| 49          | 422           | Umweltschutztechnik   | 39  | 9            | 12                       | 12           | 15           | -         |
| 50          | 431           | Informatik  | 300   | 21           | 93                       | 114          | 96           | -         |
| 51          | 432           | IT-Systemanalyse, IT-Anwendungsberatung und IT-Vertrieb                           | 12  | 3            | 6                        | -            | 3            | -         |
| 52          | 433           | IT-Netzwerktechnik, IT-Koordination, IT-Administration und IT-Organisation        | -   | -            | -                        | -            | -            | -         |
| 53          | 434           | Softwareentwicklung und Programmierung  | 150   | 21           | 45                       | 54           | 48           | -         |
| 54          | <b>5</b>      | <b>Verkehr, Logistik, Schutz und Sicherheit</b>                                   | <b>1.461</b>  | <b>219</b>   | <b>561</b>               | <b>519</b>   | <b>384</b>   | -         |
| 55          | 512           | Überwachung und Wartung der Verkehrsinfrastruktur                                 | 75  | 6            | 21                       | 27           | 24           | -         |
| 56          | 513           | Lagerwirtschaft, Post und Zustellung, Güterumschlag                               | 783   | 93           | 306                      | 294          | 183          | -         |
| 57          | 514           | Servicekräfte im Personenverkehr  | 15  | 9            | 6                        | 6            | 3            | -         |
| 58          | 515           | Überwachung und Steuerung des Verkehrsbetriebs                                    | 63  | 9            | 30                       | 21           | 12           | -         |
| 59          | 516           | Kaufleute - Verkehr und Logistik  | 108   | 45           | 33                       | 30           | 45           | -         |
| 60          | 521           | Fahrzeugführung im Straßenverkehr   | 216   | 18           | 87                       | 72           | 54           | -         |
| 61          | 522           | Fahrzeugführung im Eisenbahnverkehr   | 45  | 3            | 18                       | 15           | 15           | -         |
| 62          | 524           | Fahrzeugführung im Schiffsverkehr   | 21  | 3            | 6                        | 9            | 6            | -         |
| 63          | 525           | Bau- und Transportgeräteführung   | 33  | -            | 15                       | 9            | 12           | -         |
| 64          | 531           | Objekt-, Personen-, Brandschutz, Arbeitssicherheit                                | 63  | 21           | 27                       | 15           | 18           | -         |
| 65          | 533           | Gewerbe- und Gesundheitsaufsicht, Desinfektion                                    | 3   | -            | -                        | -            | 3            | -         |
| 66          | 541           | Reinigung   | 39  | 12           | 12                       | 21           | 6            | -         |
| 67          | <b>6</b>      | <b>Kaufmännische Dienstleistungen, Warenhandel, Vertrieb, Hotel und Tourismus</b> | <b>4.353</b>  | <b>2.427</b> | <b>1.641</b>             | <b>1.584</b> | <b>1.128</b> | -         |
| 68          | 612           | Handel  | 351   | 114          | 117                      | 111          | 123          | -         |
| 69          | 613           | Immobilienwirtschaft und Facility-Management                                      | 201   | 117          | 69                       | 63           | 69           | -         |
| 70          | 621           | Verkauf (ohne Produktspezialisierung)   | 1.824   | 990          | 678                      | 711          | 435          | -         |
| 71          | 622           | Verkauf von Bekleidung, Elektronik, Kraftfahrzeugen und Hartwaren                 | 96  | 30           | 33                       | 33           | 30           | -         |
| 72          | 623           | Verkauf von Lebensmitteln   | 102   | 66           | 45                       | 30           | 27           | -         |
| 73          | 624           | Verkauf von drogerie- und apothekenüblichen Waren, Sanitäts- und Medizinbedarf    | 81  | 72           | 30                       | 33           | 18           | -         |
| 74          | 625           | Buch-, Kunst-, Antiquitäten- und Musikfachhandel                                  | 18  | 15           | 6                        | 3            | 6            | -         |
| 75          | 631           | Tourismus und Sport   | 231   | 150          | 90                       | 75           | 66           | -         |
| 76          | 632           | Hotellerie  | 540   | 327          | 183                      | 159          | 201          | -         |
| 77          | 633           | Gastronomie   | 864   | 513          | 372                      | 348          | 144          | -         |
| 78          | 634           | Veranstaltungsservice und -management   | 48  | 36           | 18                       | 18           | 12           | -         |
| 79          | <b>7</b>      | <b>Unternehmensorganisation, Buchhaltung, Recht und Verwaltung</b>                | <b>2.832</b>  | <b>1.797</b> | <b>1.008</b>             | <b>894</b>   | <b>933</b>   | -         |
| 80          | 713           | Unternehmensorganisation und -strategie   | 261   | 120          | 90                       | 87           | 87           | -         |
| 81          | 714           | Büro und Sekretariat  | 789   | 567          | 267                      | 252          | 270          | -         |
| 82          | 715           | Personalwesen und -dienstleistung   | 6   | 3            | 3                        | 3            | 3            | -         |
| 83          | 721           | Versicherungs- und Finanzdienstleistungen   | 465   | 210          | 174                      | 156          | 135          | -         |
| 84          | 723           | Steuerberatung  | 315   | 177          | 111                      | 102          | 102          | -         |
| 85          | 731           | Rechtsberatung, -sprechung und -ordnung   | 96  | 84           | 30                       | 33           | 33           | -         |
| 86          | 732           | Verwaltung  | 873   | 618          | 324                      | 252          | 297          | -         |
| 87          | 733           | Medien-, Dokumentations- und Informationsdienste                                  | 27  | 18           | 9                        | 9            | 9            | -         |

| Kapitel 1   |               |  | Auszubildende   |              |                          |              |              |              |
|-------------|---------------|--|---|--------------|--------------------------|--------------|--------------|--------------|
| Tabelle 1.8 |               |  | Auszubildende am 31. Dezember 2024<br>nach Ausbildungsjahren, Berufsbereichen und Berufsgruppen |              |                          |              |              |              |
| Lfd. Nr.    | Kennziffer 6) | Berufsbereich<br>Berufsgruppe  | Insgesamt   | Darunter     | Davon im Ausbildungsjahr |              |              |              |
|             |               |  |   | weiblich     | 1.                       | 2.           | 3.           | 4.           |
| 1           | 2             | 3  | 4   | 5            | 6                        | 7            | 8            | 9            |
| 88          | <b>8</b>      | <b>Gesundheit, Soziales, Lehre und Erziehung</b>   | <b>1.479</b>  | <b>1.257</b> | <b>555</b>               | <b>468</b>   | <b>435</b>   | <b>21</b>    |
| 89          | 811           | Arzt- und Paxishilfe   | 903   | 840          | 339                      | 303          | 261          | -            |
| 90          | 823           | Körperpflege   | 171   | 135          | 66                       | 48           | 54           | -            |
| 91          | 824           | Bestattungswesen   | 15  | 9            | 3                        | 6            | 3            | -            |
| 92          | 825           | Medizin-, Orthopädie- und Rehathechnik   | 300   | 195          | 99                       | 87           | 93           | 21           |
| 93          | 832           | Hauswirtschaft und Verbraucherberatung   | 93  | 78           | 45                       | 24           | 24           | -            |
|             |               | <b>Sprach-, Literatur-, Geistes-, Gesellschafts- und<br/>Wirtschaftswissenschaften, Medien, Kunst,<br/>Kultur und Gestaltung</b> | <b>171</b>  | <b>75</b>    | <b>57</b>                | <b>60</b>    | <b>51</b>    | <b>3</b>     |
| 94          | <b>9</b>      | <b>Kultur und Gestaltung</b>   | <b>171</b>  | <b>75</b>    | <b>57</b>                | <b>60</b>    | <b>51</b>    | <b>3</b>     |
| 95          | 921           | Werbung und Marketing  | 57  | 33           | 24                       | 21           | 12           | -            |
| 96          | 923           | Verlags- und Medienwirtschaft  | 15  | 9            | 3                        | 3            | 6            | -            |
| 97          | 932           | Innenarchitektur, visuelles Marketing, Raum-<br>ausstattung  | 21  | 15           | 6                        | 6            | 9            | -            |
| 98          | 933           | Kunsth Handwerk und bildende Kunst   | -   | -            | -                        | -            | -            | -            |
| 99          | 935           | Kunsth Handwerkliche Metallgestaltung  | 12  | 6            | 3                        | 3            | 6            | 3            |
| 100         | 936           | Musikinstrumentenbau   | 3   | 3            | 3                        | -            | -            | -            |
| 101         | 945           | Veranstaltungs-, Kamera- und Tontechnik  | 60  | 9            | 18                       | 24           | 18           | -            |
| 102         | 946           | Bühnen- und Kostümbildneri, Requisite  | -   | -            | -                        | -            | -            | -            |
| 103         |               | <b>Insgesamt</b>   | <b>20.808</b>   | <b>7.071</b> | <b>7.203</b>             | <b>6.783</b> | <b>5.775</b> | <b>1.050</b> |

**Auszubildende am 31. Dezember 2024 nach Kreisen und Geschlecht**



(c) StatA MV

| Kapitel 1                                     |                                       | Auszubildende  |              |                          |              |              |              |                  |
|---|---------------------------------------|--|--------------|--------------------------|--------------|--------------|--------------|------------------|
| Tabelle 1.9                                   |                                       | Auszubildende am 31. Dezember 2024, neu abgeschlossene Ausbildungsverträge und vorzeitig gelöste Ausbildungsverträge nach Kreisen 7), Geschlecht und Ausbildungsjahren |              |                          |              |              |              |                  |
| Lfd. Nr.                                      | Land<br>Kreisfreie Stadt<br>Landkreis | Insgesamt  | Darunter     | Davon im Ausbildungsjahr |              |              |              | In der Probezeit |
|   |                                       |  | weiblich     | 1.                       | 2.           | 3.           | 4.           |                  |
| 1   | 2                                     | 3  | 4            | 5                        | 6            | 7            | 8            | 9                |
| <b>Auszubildende</b>                          |                                       |  |              |                          |              |              |              |                  |
| 1   | <b>Insgesamt</b>                      | <b>20.808</b>  | <b>7.071</b> | <b>7.203</b>             | <b>6.783</b> | <b>5.775</b> | <b>1.050</b> | <b>x</b>         |
| 2   | Mecklenburg-Vorpommern                | 20.805   | 7.068        | 7.200                    | 6.783        | 5.775        | 1.050        | x                |
| 3   | Rostock                               | 3.432  | 1.272        | 1.227                    | 1.098        | 936          | 171          | x                |
| 4   | Schwerin                              | 1.764  | 654          | 639                      | 549          | 489          | 87           | x                |
| 5   | Mecklenburgische Seenplatte           | 3.276  | 1.053        | 1.170                    | 1.086        | 867          | 156          | x                |
| 6   | Landkreis Rostock                     | 2.763  | 900          | 918                      | 891          | 807          | 150          | x                |
| 7   | Vorpommern-Rügen                      | 2.946  | 1.110        | 1.029                    | 987          | 834          | 96           | x                |
| 8   | Nordwestmecklenburg                   | 1.623  | 507          | 552                      | 537          | 444          | 93           | x                |
| 9   | Vorpommern-Greifswald                 | 3.021  | 987          | 984                      | 1.002        | 849          | 189          | x                |
| 10  | Ludwigslust-Parchim                   | 1.980  | 582          | 687                      | 630          | 549          | 114          | x                |
| 11  | übrige Länder                         | 3  | -            | 3                        | -            | -            | -            | x                |
| <b>Neu abgeschlossene Ausbildungsverträge</b> |                                       |  |              |                          |              |              |              |                  |
| 12  | <b>Insgesamt</b>                      | <b>8.154</b>   | <b>2.928</b> | <b>7.146</b>             | <b>573</b>   | <b>411</b>   | <b>24</b>    | <b>x</b>         |
| 13  | Mecklenburg-Vorpommern                | 8.154  | 2.928        | 7.143                    | 573          | 411          | 24           | x                |
| 14  | Rostock                               | 1.326  | 510          | 1.218                    | 66           | 39           | 3            | x                |
| 15  | Schwerin                              | 711  | 288          | 630                      | 42           | 36           | 6            | x                |
| 16  | Mecklenburgische Seenplatte           | 1.320  | 429          | 1.161                    | 90           | 66           | 6            | x                |
| 17  | Landkreis Rostock                     | 1.086  | 393          | 912                      | 102          | 69           | 3            | x                |
| 18  | Vorpommern-Rügen                      | 1.170  | 486          | 1.026                    | 78           | 66           | -            | x                |
| 19  | Nordwestmecklenburg                   | 636  | 207          | 546                      | 48           | 39           | 3            | x                |
| 20  | Vorpommern-Greifswald                 | 1.125  | 384          | 972                      | 93           | 57           | 6            | x                |
| 21  | Ludwigslust-Parchim                   | 777  | 231          | 681                      | 51           | 42           | -            | x                |
| 22  | übrige Länder                         | 3  | -            | 3                        | -            | -            | -            | x                |
| <b>Vorzeitig gelöste Ausbildungsverträge</b>  |                                       |  |              |                          |              |              |              |                  |
| 23  | <b>Insgesamt</b>                      | <b>2.757</b>   | <b>1.047</b> | <b>1.542</b>             | <b>816</b>   | <b>348</b>   | <b>51</b>    | <b>810</b>       |
| 24  | Mecklenburg-Vorpommern                | 2.757  | 1.047        | 1.542                    | 816          | 348          | 51           | 810              |
| 25  | Rostock                               | 363  | 144          | 213                      | 99           | 48           | 3            | 102              |
| 26  | Schwerin                              | 255  | 126          | 144                      | 81           | 24           | 6            | 90               |
| 27  | Mecklenburgische Seenplatte           | 459  | 144          | 237                      | 144          | 60           | 18           | 132              |
| 28  | Landkreis Rostock                     | 390  | 147          | 219                      | 126          | 45           | 3            | 114              |
| 29  | Vorpommern-Rügen                      | 387  | 177          | 216                      | 117          | 51           | 3            | 114              |
| 30  | Nordwestmecklenburg                   | 240  | 78           | 144                      | 57           | 33           | 3            | 78               |
| 31  | Vorpommern-Greifswald                 | 360  | 144          | 204                      | 99           | 45           | 12           | 102              |
| 32  | Ludwigslust-Parchim                   | 300  | 90           | 165                      | 90           | 39           | 3            | 81               |
| 33  | übrige Länder                         | -  | -            | -                        | -            | -            | -            | -                |

| Kapitel 1   |  |            | Auszubildende  |                                 |           |                |                     |              |                |
|---|--|------------|--|---------------------------------|-----------|----------------|---------------------|--------------|----------------|
| Tabelle 1.10  |  |            | Auszubildende in der Behindertenausbildung am 31. Dezember nach Ausbildungsbereichen im Zeitvergleich sowie 2024 nach Geschlecht, Ausbildungsjahren und Ausbildungsverträgen |                                 |           |                |                     |              |                |
| Lfd. Nr.  | Jahr                                   | Geschlecht | Insgesamt  | Davon nach Ausbildungsbereichen |           |                |                     |              |                |
|   |  |            |  | Industrie und Handel            | Handwerk  | Landwirtschaft | Öffentlicher Dienst | Freie Berufe | Hauswirtschaft |
| 1   | 2                                      | 3          | 4  | 5                               | 6         | 7              | 8                   | 9            | 10             |
| <b>In der Behindertenausbildung (§ 66 BBiG/§ 42r HwO)</b>               |  |            |  |                                 |           |                |                     |              |                |
| 1   | 1995                                   | insgesamt  | 2.197  | 828                             | 810       | 160            | -                   | -            | 399            |
| 2   |  | weiblich   | 761  | 317                             | 25        | 46             | -                   | -            | 373            |
| 3   | 2000                                   | insgesamt  | 2.495  | 1.002                           | 811       | 264            | -                   | -            | 418            |
| 4   |  | weiblich   | 879  | 377                             | 36        | 83             | -                   | -            | 383            |
| 5   | 2005                                   | insgesamt  | 3.011  | 1.409                           | 795       | 405            | -                   | -            | 402            |
| 6   |  | weiblich   | 965  | 498                             | 39        | 70             | -                   | -            | 358            |
| 7   | 2010                                   | insgesamt  | 1.882  | 909                             | 482       | 211            | -                   | -            | 280            |
| 8   |  | weiblich   | 664  | 334                             | 24        | 49             | -                   | -            | 257            |
| 9   | 2015                                   | insgesamt  | 816  | 408                             | 202       | 50             | -                   | -            | 156            |
| 10  |  | weiblich   | 326  | 174                             | 10        | 5              | -                   | -            | 137            |
| 11  | 2020                                   | insgesamt  | 565  | 312                             | 112       | 39             | -                   | -            | 102            |
| 12  |  | weiblich   | 218  | 112                             | 12        | 12             | -                   | -            | 82             |
| 13  | 2023                                   | insgesamt  | 475  | 253                             | 97        | 44             | -                   | -            | 81             |
| 14  |  | weiblich   | 172  | 86                              | 12        | 10             | -                   | -            | 64             |
| 15  | 2024                                   | insgesamt  | 432  | 225                             | 78        | 42             | -                   | -            | 87             |
| 16  |  | weiblich   | 162  | 66                              | 12        | 12             | -                   | -            | 75             |
| <b>2024 nach Geschlecht, Ausbildungsjahren und Ausbildungsverträgen</b> |  |            |  |                                 |           |                |                     |              |                |
| 17  | <b>Insgesamt</b>                       |            | <b>432</b>   | <b>225</b>                      | <b>78</b> | <b>42</b>      | -                   | -            | <b>87</b>      |
| 18  | davon männlich                         |            | 270  | 162                             | 66        | 30             | -                   | -            | 12             |
| 19  | weiblich                               |            | 162  | 66                              | 12        | 12             | -                   | -            | 75             |
| davon im ...  |  |            |  |                                 |           |                |                     |              |                |
| Ausbildungsjahr   |  |            |  |                                 |           |                |                     |              |                |
| 20  | 1.                                     |            | 177  | 99                              | 21        | 15             | -                   | -            | 42             |
| 21  | 2.                                     |            | 147  | 84                              | 27        | 12             | -                   | -            | 24             |
| 22  | 3.                                     |            | 96   | 42                              | 18        | 15             | -                   | -            | 21             |
| 23  | 4.                                     |            | 9  | -                               | 9         | -              | -                   | -            | -              |
| 24  | Neu abgeschlossene Ausbildungsverträge |            | 174  | 96                              | 24        | 15             | -                   | -            | 42             |
| 25  | Vorzeitig gelöste Ausbildungsverträge  |            | 75   | 33                              | 27        | 3              | -                   | -            | 15             |

| Kapitel 1  |  |            | Auszubildende   |                                 |            |                |                     |              |                |
|--|--|------------|---|---------------------------------|------------|----------------|---------------------|--------------|----------------|
| Tabelle 1.11   |  |            | Ausländische Auszubildende am 31. Dezember nach Ausbildungsbereichen im Zeitvergleich sowie 2024 nach Geschlecht und Ausbildungsverträgen |                                 |            |                |                     |              |                |
| Lfd. Nr.   | Jahr                                   | Geschlecht | Insgesamt   | Davon nach Ausbildungsbereichen |            |                |                     |              |                |
|  |  |            |   | Industrie und Handel            | Handwerk   | Landwirtschaft | Öffentlicher Dienst | Freie Berufe | Hauswirtschaft |
| 1  | 2                                      | 3          | 4   | 5                               | 6          | 7              | 8                   | 9            | 10             |
| <b>Ausländische Auszubildende</b>                    |  |            |   |                                 |            |                |                     |              |                |
| 1  | 2000                                   | insgesamt  | 19  | 18                              | 1          | -              | -                   | -            | -              |
| 2  |  | weiblich   | 8   | 7                               | 1          | -              | -                   | -            | -              |
| 3  | 2005                                   | insgesamt  | 90  | 61                              | 17         | -              | -                   | 11           | 1              |
| 4  |  | weiblich   | 47  | 31                              | 6          | -              | -                   | 9            | 1              |
| 5  | 2010                                   | insgesamt  | 157   | 104                             | 33         | 1              | -                   | 18           | 1              |
| 6  |  | weiblich   | 77  | 47                              | 11         | -              | -                   | 18           | 1              |
| 7  | 2015                                   | insgesamt  | 834   | 663                             | 151        | 1              | 6                   | 13           | -              |
| 8  |  | weiblich   | 333   | 296                             | 20         | 1              | 4                   | 12           | -              |
| 9  | 2020                                   | insgesamt  | 1.366   | 911                             | 366        | 12             | 6                   | 71           | -              |
| 10   |  | weiblich   | 464   | 358                             | 45         | 2              | 2                   | 57           | -              |
| 11   | 2023                                   | insgesamt  | 1.699   | 1.367                           | 220        | 18             | 19                  | 75           | -              |
| 12   |  | weiblich   | 685   | 586                             | 20         | 2              | 10                  | 67           | -              |
| 13   | 2024                                   | insgesamt  | 2.001   | 1.626                           | 243        | 15             | 15                  | 96           | 3              |
| 14   |  | weiblich   | 852   | 711                             | 42         | 3              | 9                   | 84           | 3              |
| <b>2024 nach Geschlecht und Ausbildungsverträgen</b> |  |            |   |                                 |            |                |                     |              |                |
| 15   | <b>Insgesamt</b>                       |            | <b>2.001</b>  | <b>1.626</b>                    | <b>243</b> | <b>15</b>      | <b>15</b>           | <b>96</b>    | <b>3</b>       |
| 16   | davon männlich                         |            | 1.149   | 915                             | 201        | 12             | 6                   | 12           | 3              |
| 17   | weiblich                               |            | 852   | 711                             | 42         | 3              | 9                   | 84           | 3              |
| 18   | Neu abgeschlossene Ausbildungsverträge |            | 948   | 762                             | 120        | 6              | -                   | 54           | 3              |
| 19   | Vorzeitig gelöste Ausbildungsverträge  |            | 324   | 261                             | 45         | 6              | 3                   | 12           | -              |

| Kapitel 2                               |               |            | Prüfungen  |                                 |          |                |                     |              |                |                |
|---|---------------|------------|--|---------------------------------|----------|----------------|---------------------|--------------|----------------|----------------|
| Tabelle 2.1                             |               |            | Abschlussprüfungen   |                                 |          |                |                     |              |                |                |
| Tabelle 2.1.1                           |               |            | Teilnehmer an Abschlussprüfungen nach Ausbildungsbereichen und Prüfungserfolg im Zeitvergleich sowie 2024 nach dem Alter |                                 |          |                |                     |              |                |                |
| Lfd. Nr.                                | Jahr          | Geschlecht | Insgesamt  | Davon nach Ausbildungsbereichen |          |                |                     |              |                |                |
|   |               |            |  | Industrie und Handel            | Handwerk | Landwirtschaft | Öffentlicher Dienst | Freie Berufe | Hauswirtschaft | Seeschifffahrt |
| 1                                       | 2             | 3          | 4  | 5                               | 6        | 7              | 8                   | 9            | 10             | 11             |
| <b>Teilnehmer</b>                       |               |            |  |                                 |          |                |                     |              |                |                |
| 1                                       | 1991          | insgesamt  | 1.797  | 576                             | 1.084    | .              | 27                  | .            | 7              | 103            |
| 2                                       |               | weiblich   | 565  | 382                             | 162      | .              | 14                  | .            | 7              | -              |
| 3                                       | 1995          | insgesamt  | 15.423   | 7.710                           | 5.019    | 454            | 900                 | 820          | 484            | 36             |
| 4                                       |               | weiblich   | 6.537  | 3.968                           | 695      | 112            | 483                 | 799          | 479            | 1              |
| 5                                       | 2000          | insgesamt  | 20.709   | 10.728                          | 7.458    | 562            | 521                 | 903          | 461            | 76             |
| 6                                       |               | weiblich   | 8.364  | 5.417                           | 1.132    | 157            | 350                 | 865          | 441            | 2              |
| 7                                       | 2005          | insgesamt  | 17.808   | 10.642                          | 4.720    | 645            | 427                 | 759          | 536            | 79             |
| 8                                       |               | weiblich   | 7.055  | 4.573                           | 876      | 119            | 277                 | 705          | 505            | -              |
| 9                                       | 2010          | insgesamt  | 13.509   | 8.424                           | 3.195    | 696            | 488                 | 509          | 197            | .              |
| 10                                      |               | weiblich   | 5.480  | 3.618                           | 747      | 149            | 322                 | 461          | 183            | .              |
| 11                                      | 2015          | insgesamt  | 6.514  | 4.246                           | 1.296    | 325            | 245                 | 348          | 54             | .              |
| 12                                      |               | weiblich   | 2.606  | 1.776                           | 271      | 55             | 153                 | 302          | 49             | .              |
| 13                                      | 2020          | insgesamt  | 5.898  | 3.710                           | 1.180    | 333            | 285                 | 358          | 32             | .              |
| 14                                      |               | weiblich   | 2.080  | 1.286                           | 211      | 62             | 183                 | 311          | 27             | .              |
| 15                                      | 2023          | insgesamt  | 6.031  | 3.700                           | 1.270    | 340            | 341                 | 348          | 32             | .              |
| 16                                      |               | weiblich   | 2.147  | 1.344                           | 180      | 83             | 220                 | 295          | 25             | .              |
| 17                                      | 2024          | insgesamt  | 6.327  | 3.840                           | 1.350    | 363            | 366                 | 375          | 33             | .              |
| 18                                      |               | weiblich   | 2.196  | 1.410                           | 165      | 69             | 204                 | 321          | 24             | .              |
| <b>Darunter mit bestandener Prüfung</b> |               |            |  |                                 |          |                |                     |              |                |                |
| 19                                      | 1991          | zusammen   | 1.612  | 407                             | 1.074    | .              | 26                  | .            | 7              | 98             |
| 20                                      |               | weiblich   | 465  | 283                             | 161      | .              | 14                  | .            | 7              | .              |
| 21                                      | 1995          | zusammen   | 12.316   | 5.846                           | 4.080    | 390            | 805                 | 790          | 370            | 35             |
| 22                                      |               | weiblich   | 5.113  | 2.875                           | 572      | 80             | 448                 | 770          | 367            | 1              |
| 23                                      | 2000          | zusammen   | 16.632   | 8.790                           | 5.614    | 467            | 473                 | 833          | 381            | 74             |
| 24                                      |               | weiblich   | 7.013  | 4.479                           | 922      | 124            | 319                 | 803          | 364            | 2              |
| 25                                      | 2005          | zusammen   | 13.966   | 8.599                           | 3.312    | 512            | 383                 | 683          | 403            | 74             |
| 26                                      |               | weiblich   | 5.863  | 3.813                           | 668      | 96             | 264                 | 642          | 380            | -              |
| 27                                      | 2010          | zusammen   | 11.000   | 7.104                           | 2.286    | 540            | 436                 | 469          | 165            | .              |
| 28                                      |               | weiblich   | 4.572  | 3.105                           | 477      | 122            | 286                 | 430          | 152            | .              |
| 29                                      | 2015          | zusammen   | 5.499  | 3.588                           | 1.051    | 258            | 223                 | 330          | 49             | .              |
| 30                                      |               | weiblich   | 2.237  | 1.515                           | 212      | 43             | 136                 | 287          | 44             | .              |
| 31                                      | 2020          | zusammen   | 5.008  | 3.174                           | 941      | 270            | 261                 | 331          | 31             | .              |
| 32                                      |               | weiblich   | 1.820  | 1.106                           | 176      | 55             | 167                 | 290          | 26             | .              |
| 33                                      | 2023          | zusammen   | 5.075  | 3.172                           | 1.021    | 269            | 252                 | 331          | 30             | .              |
| 34                                      |               | weiblich   | 1.872  | 1.172                           | 154      | 77             | 165                 | 280          | 24             | .              |
| 35                                      | 2024          | zusammen   | 5.313  | 3.243                           | 1.107    | 291            | 279                 | 363          | 30             | .              |
| 36                                      |               | weiblich   | 1.899  | 1.200                           | 153      | 60             | 153                 | 309          | 21             | .              |
| <b>2024 nach Alter der Teilnehmer</b>   |               |            |  |                                 |          |                |                     |              |                |                |
| davon im Alter von ... Jahren           |               |            |  |                                 |          |                |                     |              |                |                |
| 37                                      | 18 und jünger |            | 102  | 93                              | 9        | -              | -                   | 3            | -              | .              |
| 38                                      | 19            |            | 615  | 399                             | 84       | 54             | 33                  | 42           | -              | .              |
| 39                                      | 20            |            | 1.272  | 744                             | 282      | 120            | 54                  | 69           | 6              | .              |
| 40                                      | 21            |            | 1.314  | 702                             | 402      | 87             | 60                  | 57           | 9              | .              |
| 41                                      | 22            |            | 960  | 570                             | 213      | 51             | 60                  | 54           | 12             | .              |
| 42                                      | 23            |            | 621  | 408                             | 126      | 12             | 39                  | 36           | 3              | .              |
| 43                                      | 24            |            | 423  | 264                             | 87       | 12             | 27                  | 33           | 3              | .              |
| 44                                      | 25            |            | 225  | 156                             | 39       | 3              | 15                  | 12           | -              | .              |
| 45                                      | 26 und älter  |            | 792  | 501                             | 114      | 24             | 78                  | 75           | -              | .              |

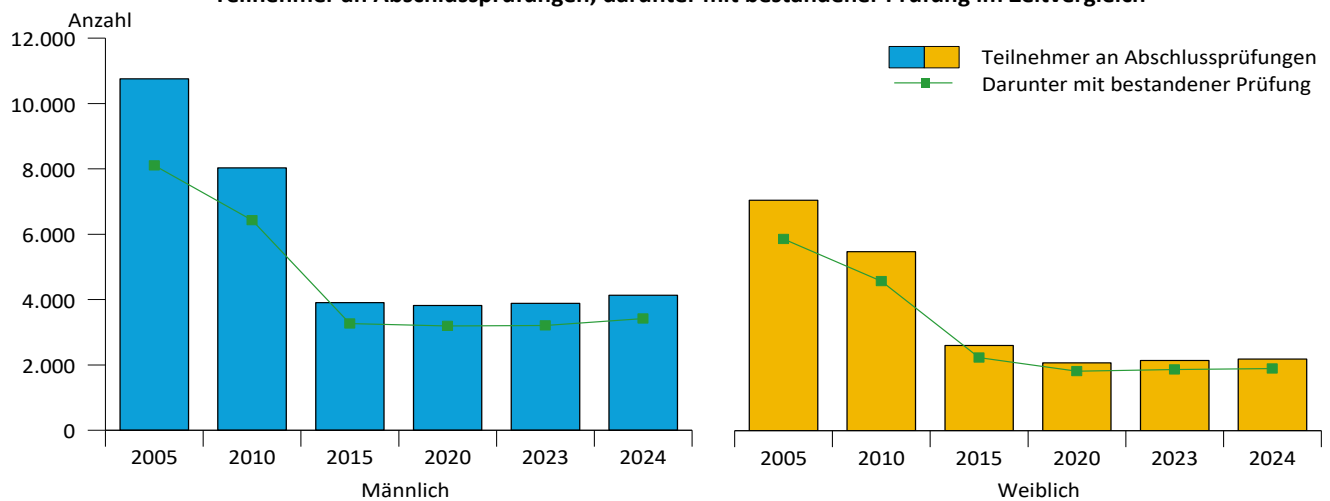
| Kapitel 2     |               |   | Prüfungen  |            |                                  |            |
|---------------|---------------|---|--|------------|----------------------------------|------------|
| Tabelle 2.1   |               |   | Abschlussprüfungen   |            |                                  |            |
| Tabelle 2.1.2 |               |   | Teilnehmer an Abschlussprüfungen 2024<br>nach Berufsgruppen und Prüfungserfolg |            |                                  |            |
| Lfd. Nr.      | Kennziffer 6) | Berufsbereich<br><br>Berufsgruppe   | Insgesamt  | Darunter   | Darunter mit bestandener Prüfung |            |
|               |               |   |  | weiblich   | zusammen                         | weiblich   |
| 1             | 2             | 3   | 4  | 5          | 6                                | 7          |
| 1             | <b>1</b>      | <b>Land-, Forst- und Tierwirtschaft und Gartenbau</b>                                 | <b>387</b>   | <b>96</b>  | <b>309</b>                       | <b>78</b>  |
| 2             | 111           | Landwirtschaft  | 219  | 21         | 171                              | 18         |
| 3             | 112           | Tierwirtschaft  | 21   | 12         | 18                               | 9          |
| 4             | 113           | Pferdewirtschaft  | 18   | 15         | 15                               | 15         |
| 5             | 114           | Fischwirtschaft   | 6  | -          | 3                                | -          |
| 6             | 115           | Tierpflege  | 24   | 15         | 15                               | 9          |
| 7             | 117           | Forst- und Jagdwirtschaft, Landschaftspflege  | 33   | 6          | 30                               | 6          |
| 8             | 121           | Gartenbau   | 57   | 9          | 42                               | 9          |
| 9             | 122           | Floristik   | 12   | 12         | 12                               | 12         |
| 10            | <b>2</b>      | <b>Rohstoffgewinnung, Produktion und Fertigung</b>                                    | <b>1.548</b>   | <b>147</b> | <b>1.329</b>                     | <b>126</b> |
| 11            | 212           | Naturstein- und Mineralaufbereitung und -verarbeitung und Baustoffherstellung         | 3  | -          | 3                                | -          |
| 12            | 221           | Kunststoff- und Kautschukherstellung und -verarbeitung                                | 9  | -          | 9                                | -          |
| 13            | 222           | Farb- und Lacktechnik   | 15   | 3          | 15                               | 3          |
| 14            | 223           | Holzbe- und -verarbeitung   | 102  | 15         | 93                               | 15         |
| 15            | 231           | Papier- und Verpackungstechnik  | 3  | -          | 3                                | -          |
| 16            | 232           | Technische Mediengestaltung   | 9  | 6          | 9                                | 6          |
| 17            | 234           | Drucktechnik und -weiterverarbeitung, Buchbinderei                                    | 6  | 3          | 6                                | 3          |
| 18            | 241           | Metallerzeugung   | 6  | -          | 3                                | -          |
| 19            | 242           | Metallbearbeitung   | 33   | -          | 24                               | -          |
| 20            | 243           | Metalloberflächenbehandlung   | 3  | -          | -                                | -          |
| 21            | 244           | Metallbau und Schweißtechnik  | 153  | 3          | 123                              | 3          |
| 22            | 245           | Feinwerk- und Werkzeugtechnik   | 6  | -          | 6                                | -          |
| 23            | 251           | Maschinenbau- und Betriebstechnik   | 120  | 6          | 111                              | 3          |
| 24            | 252           | Fahrzeug-, Luft-, Raumfahrt- und Schiffbautechnik                                     | 387  | 15         | 351                              | 15         |
| 25            | 261           | Mechatronik und Automatisierungstechnik   | 93   | -          | 84                               | -          |
| 26            | 262           | Energietechnik  | 246  | 9          | 195                              | 3          |
| 27            | 263           | Elektrotechnik  | 54   | 3          | 51                               | 3          |
| 28            | 272           | Technisches Zeichnen, Konstruktion und Modellbau                                      | 30   | 12         | 24                               | 9          |
| 29            | 282           | Textilverarbeitung  | 9  | 6          | 6                                | 6          |
| 30            | 291           | Getränkeherstellung   | 6  | -          | 6                                | -          |
| 31            | 292           | Lebensmittel- und Genussmittelherstellung   | 78   | 21         | 60                               | 18         |
| 32            | 293           | Speisenzubereitung  | 180  | 39         | 144                              | 33         |
| 33            | <b>3</b>      | <b>Bau, Architektur, Vermessung und Gebäudetechnik</b>                                | <b>669</b>   | <b>18</b>  | <b>462</b>                       | <b>18</b>  |
| 34            | 312           | Vermessung und Kartografie  | 39   | 3          | 30                               | 3          |
| 35            | 321           | Hochbau   | 144  | 3          | 108                              | 3          |
| 36            | 322           | Tiefbau   | 138  | -          | 63                               | -          |
| 37            | 331           | Bodenverlegung  | 12   | -          | 12                               | -          |
| 38            | 332           | Maler- und Lackierer-, Stuckateurarbeiten, Bauwerksabdichtung, Holz- und Bautenschutz | 69   | 6          | 48                               | 6          |
| 39            | 333           | Aus- und Trockenbau, Isolierung, Zimmerei, Glaserei, Rollladen- und Jalousiebau       | 66   | -          | 51                               | -          |
| 40            | 342           | Klempnerei, Sanitär-, Heizungs- und Klimatechnik                                      | 138  | -          | 96                               | -          |
| 41            | 343           | Ver- und Entsorgung   | 63   | -          | 54                               | -          |

| Kapitel 2     |                    |   | Prüfungen  |            |                                     |            |
|---------------|--------------------|---|--|------------|-------------------------------------|------------|
| Tabelle 2.1   |                    |   | Abschlussprüfungen   |            |                                     |            |
| Tabelle 2.1.2 |                    |   | Teilnehmer an Abschlussprüfungen 2024<br>nach Berufsgruppen und Prüfungserfolg |            |                                     |            |
| Lfd.<br>Nr.   | Kenn-<br>ziffer 6) | Berufsbereich<br><br>Berufsgruppe   | Insgesamt  | Darunter   | Darunter mit<br>bestandener Prüfung |            |
|               |                    |   |  | weiblich   | zusammen                            | weiblich   |
| 1             | 2                  | 3   | 4  | 5          | 6                                   | 7          |
| 42            | <b>4</b>           | <b>Naturwissenschaft, Geografie und Informatik</b>                                    | <b>165</b>   | <b>24</b>  | <b>156</b>                          | <b>24</b>  |
| 43            | 412                | Biologie  | 9  | 9          | 9                                   | 9          |
| 44            | 413                | Chemie  | 15   | 3          | 12                                  | 3          |
| 45            | 414                | Physik  | 3  | -          | 3                                   | -          |
| 46            | 422                | Umweltschutztechnik   | 9  | -          | 9                                   | -          |
| 47            | 431                | Informatik  | 84   | 3          | 78                                  | 3          |
| 48            | 432                | IT-Systemanalyse, IT-Anwendungsberatung und<br>IT-Vertrieb                            | 6  | -          | 6                                   | -          |
| 49            | 434                | Softwareentwicklung und Programmierung  | 42   | 6          | 42                                  | 6          |
| 50            | <b>5</b>           | <b>Verkehr, Logistik, Schutz und Sicherheit</b>                                       | <b>513</b>   | <b>75</b>  | <b>447</b>                          | <b>63</b>  |
| 51            | 512                | Überwachung und Wartung der Verkehrsinfrastruktur                                     | 27   | 3          | 24                                  | 3          |
| 52            | 513                | Lagerwirtschaft, Post und Zustellung, Güterumschlag                                   | 330  | 39         | 294                                 | 39         |
| 53            | 514                | Servicekräfte im Personenverkehr  | 3  | 3          | 3                                   | 3          |
| 54            | 516                | Kaufleute - Verkehr und Logistik  | 48   | 18         | 27                                  | 9          |
| 55            | 521                | Fahrzeugführung im Straßenverkehr   | 51   | 3          | 51                                  | 3          |
| 56            | 522                | Fahrzeugführung im Eisenbahnverkehr   | 9  | 3          | 9                                   | 3          |
| 57            | 524                | Fahrzeugführung im Schiffsverkehr   | 6  | 3          | 6                                   | 3          |
| 58            | 525                | Bau- und Transportgeräteführung   | 15   | -          | 12                                  | -          |
| 59            | 531                | Objekt-, Personen-, Brandschutz, Arbeitssicherheit                                    | 12   | 3          | 9                                   | -          |
| 60            | 533                | Gewerbe- und Gesundheitsaufsicht, Desinfektion  | 3  | -          | -                                   | -          |
| 61            | 541                | Reinigung   | 9  | -          | 9                                   | -          |
| 62            | <b>6</b>           | <b>Kaufmännische Dienstleistungen, Warenhandel,<br/>Vertrieb, Hotel und Tourismus</b> | <b>1.686</b>   | <b>912</b> | <b>1.371</b>                        | <b>744</b> |
| 63            | 612                | Handel  | 138  | 48         | 126                                 | 45         |
| 64            | 613                | Immobilienwirtschaft und Facility-Management  | 66   | 33         | 63                                  | 33         |
| 65            | 621                | Verkauf (ohne Produktspezialisierung)   | 864  | 471        | 681                                 | 366        |
| 66            | 622                | Verkauf von Bekleidung, Elektronik, Kraftfahrzeugen<br>und Hartwaren                  | 42   | 12         | 33                                  | 9          |
| 67            | 623                | Verkauf von Lebensmitteln   | 36   | 24         | 30                                  | 18         |
| 68            | 624                | Verkauf von drogerie- und apothekenüblichen<br>Waren, Sanitäts- und Medizinbedarf     | 15   | 12         | 15                                  | 12         |
| 69            | 625                | Buch-, Kunst-, Antiquitäten- und Musikfachhandel                                      | 6  | 6          | 6                                   | 6          |
| 70            | 631                | Tourismus und Sport   | 78   | 45         | 66                                  | 36         |
| 71            | 632                | Hotellerie  | 204  | 114        | 153                                 | 96         |
| 72            | 633                | Gastronomie   | 234  | 138        | 195                                 | 117        |
| 73            | 634                | Veranstaltungsservice und -management   | 9  | 9          | 9                                   | 9          |
| 74            | <b>7</b>           | <b>Unternehmensorganisation, Buchhaltung, Recht<br/>und Verwaltung</b>                | <b>918</b>   | <b>582</b> | <b>819</b>                          | <b>513</b> |
| 75            | 713                | Unternehmensorganisation und -strategie   | 87   | 39         | 81                                  | 36         |
| 76            | 714                | Büro und Sekretariat  | 261  | 189        | 252                                 | 183        |
| 77            | 715                | Personalwesen und -dienstleistung   | -  | -          | -                                   | -          |
| 78            | 721                | Versicherungs- und Finanzdienstleistungen   | 135  | 51         | 123                                 | 45         |
| 79            | 723                | Steuerberatung  | 78   | 48         | 75                                  | 45         |
| 80            | 731                | Rechtsberatung, -sprechung und -ordnung   | 30   | 27         | 30                                  | 27         |
| 81            | 732                | Verwaltung  | 324  | 225        | 249                                 | 174        |
| 82            | 733                | Medien-, Dokumentations- und Informationsdienste                                      | 6  | 3          | 6                                   | 3          |



| Kapitel 2     |               |  | Prüfungen   |              |                                  |              |
|---------------|---------------|--|---|--------------|----------------------------------|--------------|
| Tabelle 2.1   |               |  | Abschlussprüfungen  |              |                                  |              |
| Tabelle 2.1.2 |               |  | Teilnehmer an Abschlussprüfungen 2024 nach Berufsgruppen und Prüfungserfolg |              |                                  |              |
| Lfd. Nr.      | Kennziffer 6) | Berufsbereich<br>Berufsgruppe  | Insgesamt   | Darunter     | Darunter mit bestandener Prüfung |              |
|               |               |  |   | weiblich     | zusammen                         | weiblich     |
| 1             | 2             | 3  | 4   | 5            | 6                                | 7            |
| 83            | <b>8</b>      | <b>Gesundheit, Soziales, Lehre und Erziehung</b>   | <b>387</b>  | <b>324</b>   | <b>372</b>                       | <b>315</b>   |
| 84            | 811           | Arzt- und Pächterhilfe   | 261   | 243          | 252                              | 234          |
| 85            | 823           | Körperpflege   | 36  | 30           | 36                               | 30           |
| 86            | 824           | Bestattungswesen   | 3   | -            | 3                                | -            |
| 87            | 825           | Medizin-, Orthopädie- und Rehathechnik   | 54  | 30           | 51                               | 27           |
| 88            | 832           | Hauswirtschaft und Verbraucherberatung   | 33  | 24           | 30                               | 21           |
|               |               | <b>Sprach-, Literatur-, Geistes-, Gesellschafts- und Wirtschaftswissenschaften, Medien, Kunst, Kultur und Gestaltung</b> | <b>51</b>   | <b>18</b>    | <b>48</b>                        | <b>15</b>    |
| 89            | <b>9</b>      | <b>Kultur und Gestaltung</b>   | <b>51</b>   | <b>18</b>    | <b>48</b>                        | <b>15</b>    |
| 90            | 921           | Werbung und Marketing  | 18  | 9            | 18                               | 6            |
| 91            | 923           | Verlags- und Medienwirtschaft<br>Innenarchitektur, visuelles Marketing,  | 6   | 3            | 6                                | 3            |
| 92            | 932           | Raumausstattung  | 3   | 3            | 3                                | 3            |
| 93            | 935           | Kunsthandwerkliche Metallgestaltung  | 3   | -            | -                                | -            |
| 94            | 945           | Veranstaltungs-, Kamera- und Tontechnik  | 18  | 3            | 18                               | 3            |
| 95            | 946           | Bühnen- und Kostümbildneri, Requisite  | -   | -            | -                                | -            |
| 96            |               | <b>Insgesamt</b>   | <b>6.327</b>  | <b>2.196</b> | <b>5.313</b>                     | <b>1.899</b> |

Teilnehmer an Abschlussprüfungen, darunter mit bestandener Prüfung im Zeitvergleich

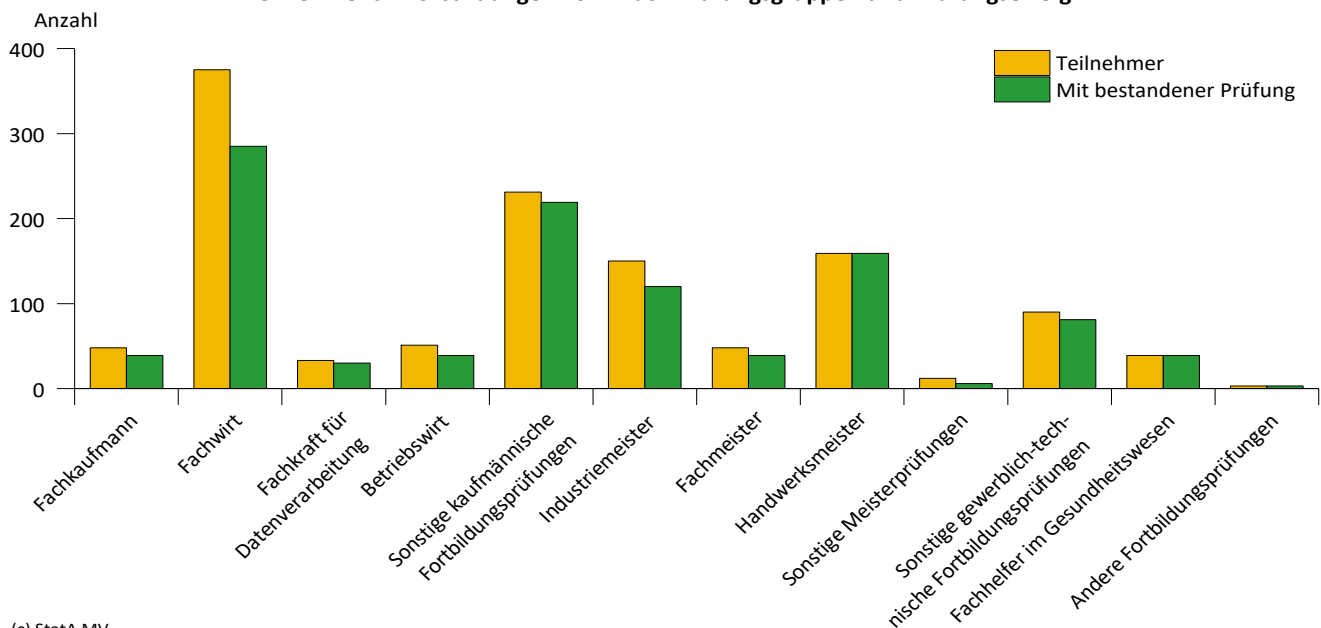


(c) StatA MV

| Kapitel 2  |      |            | Prüfungen   |                                 |          |                |                     |              |                |                |
|--|------|------------|---|---------------------------------|----------|----------------|---------------------|--------------|----------------|----------------|
| Tabelle 2.2  |      |            | Fortbildungsprüfungen   |                                 |          |                |                     |              |                |                |
| Tabelle 2.2.1  |      |            | Teilnehmer an Fortbildungsprüfungen im Zeitvergleich nach Ausbildungsbereichen und Prüfungserfolg |                                 |          |                |                     |              |                |                |
| Lfd. Nr.   | Jahr | Geschlecht | Insgesamt   | Davon nach Ausbildungsbereichen |          |                |                     |              |                |                |
|  |      |            |   | Industrie und Handel            | Handwerk | Landwirtschaft | Öffentlicher Dienst | Freie Berufe | Hauswirtschaft | Seeschifffahrt |
| 1  | 2    | 3          | 4   | 5                               | 6        | 7              | 8                   | 9            | 10             | 11             |
| <b>Teilnehmer an Fortbildungsprüfungen <sup>a)</sup></b> |      |            |   |                                 |          |                |                     |              |                |                |
| 1  | 1991 | insgesamt  | 1.580   | 715                             | 775      | 45             | 13                  | -            | -              | 32             |
| 2  |      | weiblich   | 338   | 203                             | 112      | 10             | 13                  | -            | -              | -              |
| 3  | 1995 | insgesamt  | 4.109   | 1.616                           | 889      | 40             | 1.500               | 64           | -              | -              |
| 4  |      | weiblich   | 2.463   | 986                             | 211      | 7              | 1.195               | 64           | -              | -              |
| 5  | 2000 | insgesamt  | 3.365   | 1.863                           | 1.019    | 86             | 286                 | 102          | 9              | -              |
| 6  |      | weiblich   | 1.335   | 773                             | 200      | 29             | 232                 | 92           | 9              | -              |
| 7  | 2005 | insgesamt  | 2.255   | 1.554                           | 452      | 45             | 129                 | 70           | 5              | -              |
| 8  |      | weiblich   | 968   | 711                             | 56       | 17             | 113                 | 66           | 5              | -              |
| 9  | 2010 | insgesamt  | 1.731   | 1.145                           | 306      | 28             | 142                 | 110          | -              | .              |
| 10   |      | weiblich   | 779   | 463                             | 95       | 11             | 107                 | 103          | -              | .              |
| 11   | 2015 | insgesamt  | 1.924   | 1.080                           | 614      | 24             | 127                 | 79           | -              | .              |
| 12   |      | weiblich   | 570   | 368                             | 37       | 3              | 87                  | 75           | -              | .              |
| 13   | 2020 | insgesamt  | 834   | 432                             | 272      | 42             | 72                  | 16           | -              | .              |
| 14   |      | weiblich   | 204   | 119                             | 21       | 4              | 50                  | 10           | -              | .              |
| 15   | 2023 | insgesamt  | 1.209   | 660                             | 426      | 41             | 60                  | 22           | -              | .              |
| 16   |      | weiblich   | 331   | 223                             | 30       | 15             | 43                  | 20           | -              | .              |
| 17   | 2024 | insgesamt  | 1.242   | 675                             | 351      | 27             | 135                 | 54           | -              | .              |
| 18   |      | weiblich   | 378   | 210                             | 21       | 6              | 90                  | 51           | -              | .              |
| <b>Darunter mit bestandener Prüfung</b>                  |      |            |   |                                 |          |                |                     |              |                |                |
| 19   | 1991 | zusammen   | 1.399   | 614                             | 705      | 38             | 13                  | -            | -              | 29             |
| 20   |      | weiblich   | 276   | 152                             | 104      | 7              | 13                  | -            | -              | -              |
| 21   | 1995 | zusammen   | 3.529   | 1.176                           | 830      | 34             | 1.425               | 64           | -              | -              |
| 22   |      | weiblich   | 2.088   | 682                             | 186      | 6              | 1.150               | 64           | -              | -              |
| 23   | 2000 | zusammen   | 2.865   | 1.560                           | 913      | 53             | 248                 | 87           | 4              | -              |
| 24   |      | weiblich   | 1.113   | 643                             | 169      | 16             | 200                 | 81           | 4              | -              |
| 25   | 2005 | zusammen   | 1.747   | 1.102                           | 449      | 34             | 104                 | 53           | 5              | -              |
| 26   |      | weiblich   | 686   | 472                             | 56       | 12             | 91                  | 50           | 5              | -              |
| 27   | 2010 | zusammen   | 1.509   | 992                             | 263      | 28             | 124                 | 102          | -              | .              |
| 28   |      | weiblich   | 693   | 401                             | 90       | 11             | 93                  | 98           | -              | .              |
| 29   | 2015 | zusammen   | 1.692   | 867                             | 605      | 21             | 121                 | 78           | -              | .              |
| 30   |      | weiblich   | 485   | 286                             | 37       | 3              | 85                  | 74           | -              | .              |
| 31   | 2020 | zusammen   | 701   | 331                             | 264      | 33             | 57                  | 16           | -              | .              |
| 32   |      | weiblich   | 165   | 89                              | 21       | 3              | 42                  | 10           | -              | .              |
| 33   | 2023 | zusammen   | 1.054   | 532                             | 426      | 35             | 48                  | 13           | -              | .              |
| 34   |      | weiblich   | 274   | 183                             | 30       | 14             | 36                  | 11           | -              | .              |
| 35   | 2024 | zusammen   | 1.059   | 519                             | 351      | 21             | 117                 | 54           | -              | .              |
| 36   |      | weiblich   | 300   | 150                             | 21       | 3              | 75                  | 51           | -              | .              |

| Kapitel 2     |             |  | Prüfungen  |            |                                  |            |
|---------------|-------------|--|--|------------|----------------------------------|------------|
| Tabelle 2.2   |             |  | Fortbildungsprüfungen  |            |                                  |            |
| Tabelle 2.2.2 |             |  | Teilnehmer an Fortbildungsprüfungen 2024 nach Prüfungsgruppen und Prüfungserfolg |            |                                  |            |
| Lfd. Nr.      | Kenn-ziffer | Prüfungsgruppe                                       | Insgesamt  | Darunter   | Darunter mit bestandener Prüfung |            |
|               |             |  |  | weiblich   | zusammen                         | weiblich   |
| 1             | 2           | 3  | 4  | 5          | 6                                | 7          |
| 1             | 01          | Fachkaufmann   | 48   | 27         | 39                               | 24         |
| 2             | 02          | Fachwirt   | 375  | 195        | 285                              | 138        |
| 3             | 03          | Fachkraft für Datenverarbeitung                      | 33   | -          | 30                               | -          |
| 4             | 06          | Betriebswirt   | 51   | 12         | 39                               | 9          |
| 5             | 09          | Sonstige kaufmännische Fortbildungsprüfungen         | 231  | 75         | 219                              | 66         |
| 6             | 25          | Industriemeister                                     | 150  | 3          | 120                              | -          |
| 7             | 26          | Fachmeister  | 48   | 3          | 39                               | 3          |
| 8             | 27          | Handwerksmeister                                     | 159  | 6          | 159                              | 6          |
| 9             | 28          | Sonstige Meisterprüfungen                            | 12   | 6          | 6                                | 3          |
| 10            | 29          | Sonstige gewerblich-technische Fortbildungsprüfungen | 90   | 12         | 81                               | 9          |
| 11            | 40          | Fachhelfer im Gesundheitswesen                       | 39   | 39         | 39                               | 39         |
| 12            | 50          | Andere Fortbildungsprüfungen                         | 3  | -          | 3                                | -          |
| 13            |             | <b>Insgesamt</b>                                     | <b>1.242</b>   | <b>378</b> | <b>1.059</b>                     | <b>300</b> |

Teilnehmer an Fortbildungen 2024 nach Prüfungsgruppen und Prüfungserfolg



(c) StatA MV

| Kapitel 2     |                               | Prüfungen   |   |               |                     |                        |                 |                     |  |
|---------------|-------------------------------|---|---|---------------|---------------------|------------------------|-----------------|---------------------|--|
| Tabelle 2.3   |                               | Externe Abschlussprüfungen  |   |               |                     |                        |                 |                     |  |
| Tabelle 2.3.1 |                               | Teilnehmer an externen Abschlussprüfungen 2024<br>nach Ausbildungsbereichen und Alter |   |               |                     |                        |                 |                     |  |
| Lfd.<br>Nr.   | Ausbildungsbereich            | Insgesamt   | Davon nach Ausbildungsbereichen   |               |                     |                        |                 |                     |  |
|               |                               |   | Industrie<br>und Handel   | Hand-<br>werk | Land-<br>wirtschaft | Öffentlicher<br>Dienst | Freie<br>Berufe | Haus-<br>wirtschaft |  |
| 1             | 2                             | 3   | 4   | 5             | 6                   | 7                      | 8               | 9                   |  |
|               |                               |   | <b>Teilnehmer an externen Abschlussprüfungen</b>                                    |               |                     |                        |                 |                     |  |
| 1             | <b>Insgesamt</b>              | <b>408</b>  | <b>372</b>  | <b>6</b>      | <b>15</b>           | <b>6</b>               | <b>6</b>        | -                   |  |
| 2             | darunter weiblich             | 108   | 96  | -             | -                   | 3                      | 6               | -                   |  |
|               | davon im Alter von ... Jahren |   |   |               |                     |                        |                 |                     |  |
| 3             | 18 und jünger                 | -   | -   | -             | -                   | -                      | -               | -                   |  |
| 4             | 19                            | 3   | 3   | -             | -                   | -                      | -               | -                   |  |
| 5             | 20                            | 9   | 9   | -             | -                   | -                      | -               | -                   |  |
| 6             | 21                            | 27  | 27  | -             | -                   | -                      | -               | -                   |  |
| 7             | 22                            | 42  | 39  | 3             | -                   | -                      | -               | -                   |  |
| 8             | 23                            | 30  | 30  | -             | -                   | -                      | -               | -                   |  |
| 9             | 24                            | 18  | 18  | -             | -                   | -                      | -               | -                   |  |
| 10            | 25                            | 21  | 18  | -             | -                   | -                      | -               | -                   |  |
| 11            | 26 und älter                  | 258   | 231   | 3             | 12                  | 6                      | 6               | -                   |  |
|               |                               |   | <b>Darunter Teilnehmer an externen Abschlussprüfungen nach § 43 Abs. 2 BBiG 9)</b>  |               |                     |                        |                 |                     |  |
| 12            | <b>Zusammen</b>               | <b>27</b>   | <b>12</b>   | <b>6</b>      | -                   | <b>6</b>               | <b>3</b>        | -                   |  |
| 13            | darunter weiblich             | 6   | -   | -             | -                   | 3                      | 3               | -                   |  |
|               | davon im Alter von ... Jahren |   |   |               |                     |                        |                 |                     |  |
| 14            | 18 und jünger                 | -   | -   | -             | -                   | -                      | -               | -                   |  |
| 15            | 19                            | -   | -   | -             | -                   | -                      | -               | -                   |  |
| 16            | 20                            | -   | -   | -             | -                   | -                      | -               | -                   |  |
| 17            | 21                            | -   | -   | -             | -                   | -                      | -               | -                   |  |
| 18            | 22                            | 3   | -   | 3             | -                   | -                      | -               | -                   |  |
| 19            | 23                            | -   | -   | -             | -                   | -                      | -               | -                   |  |
| 20            | 24                            | -   | -   | -             | -                   | -                      | -               | -                   |  |
| 21            | 25                            | -   | -   | -             | -                   | -                      | -               | -                   |  |
| 22            | 26 und älter                  | 18  | 9   | 3             | -                   | 6                      | 3               | -                   |  |
|               |                               |   | <b>Darunter Teilnehmer an externen Abschlussprüfungen nach § 45 Abs. 2 BBiG 10)</b> |               |                     |                        |                 |                     |  |
| 23            | <b>Zusammen</b>               | <b>381</b>  | <b>363</b>  | -             | <b>15</b>           | -                      | <b>3</b>        | -                   |  |
| 24            | darunter weiblich             | 99  | 96  | -             | -                   | -                      | 3               | -                   |  |
|               | davon im Alter von ... Jahren |   |   |               |                     |                        |                 |                     |  |
| 25            | 18 und jünger                 | -   | -   | -             | -                   | -                      | -               | -                   |  |
| 26            | 19                            | 3   | 3   | -             | -                   | -                      | -               | -                   |  |
| 27            | 20                            | 9   | 9   | -             | -                   | -                      | -               | -                   |  |
| 28            | 21                            | 27  | 27  | -             | -                   | -                      | -               | -                   |  |
| 29            | 22                            | 39  | 36  | -             | -                   | -                      | -               | -                   |  |
| 30            | 23                            | 30  | 27  | -             | -                   | -                      | -               | -                   |  |
| 31            | 24                            | 18  | 18  | -             | -                   | -                      | -               | -                   |  |
| 32            | 25                            | 18  | 18  | -             | -                   | -                      | -               | -                   |  |
| 33            | 26 und älter                  | 240   | 225   | -             | 12                  | -                      | 3               | -                   |  |

| Kapitel 2     |               |   | Prüfungen  |           |   |          |  |           |
|---------------|---------------|---|--|-----------|---|----------|--|-----------|
| Tabelle 2.3   |               |   | Externe Abschlussprüfungen   |           |   |          |  |           |
| Tabelle 2.3.2 |               |   | Teilnehmer an externen Abschlussprüfungen 2024<br>nach Berufsbereichen und Berufsgruppen |           |   |          |  |           |
| Lfd. Nr.      | Kennziffer 6) | Berufsbereich<br><br>Berufsgruppe   | Ins-gesamt   | Darunter  | Prüfung 9)<br>nach § 43<br>Abs. 2<br>BBiG | Darunter | Prüfung 10)<br>nach § 45<br>Abs. 2<br>BBiG | Darunter  |
|               |               |   |  | weiblich  |   | weiblich |  | weiblich  |
| 1             | 2             | 3   | 4  | 5         | 6   | 7        | 8  | 9         |
| 1             | <b>1</b>      | <b>Land-, Forst- und Tierwirtschaft und Gartenbau</b>                                 | <b>15</b>  | -         | -   | -        | <b>15</b>                                  | -         |
| 2             | 111           | Landwirtschaft  | 3  | -         | -   | -        | 3  | -         |
| 3             | 112           | Tierwirtschaft  | 12   | -         | -   | -        | 12   | -         |
| 4             | 121           | Gartenbau   | 3  | -         | -   | -        | 3  | -         |
| 5             | <b>2</b>      | <b>Rohstoffgewinnung, Produktion und Fertigung</b>                                    | <b>171</b>   | <b>45</b> | <b>9</b>                                  | -        | <b>162</b>                                 | <b>45</b> |
| 6             | 221           | Kunststoff- und Kautschukherstellung und<br>-verarbeitung                             | 3  | -         | -   | -        | 3  | -         |
| 7             | 232           | Technische Mediengestaltung   | 39   | 33        | -   | -        | 39   | 33        |
| 8             | 234           | Drucktechnik und -weiterverarbeitung, Buchbinderei                                    | -  | -         | -   | -        | -  | -         |
| 9             | 242           | Metallbearbeitung   | -  | -         | -   | -        | -  | -         |
| 10            | 244           | Metallbau und Schweißtechnik  | -  | -         | -   | -        | -  | -         |
| 11            | 251           | Maschinenbau- und Betriebstechnik   | 3  | -         | -   | -        | 3  | -         |
| 12            | 252           | Fahrzeug-, Luft-, Raumfahrt- und Schifftechnik  | 3  | -         | 3   | -        | -  | -         |
| 13            | 261           | Mechatronik und Automatisierungstechnik   | 3  | -         | 3   | -        | 3  | -         |
| 14            | 262           | Energietechnik  | 45   | -         | 6   | -        | 42   | -         |
| 15            | 263           | Elektrotechnik  | 51   | 3         | -   | -        | 51   | 3         |
| 16            | 272           | Technisches Zeichnen, Konstruktion und Modellbau                                      | 6  | 3         | -   | -        | 6  | 3         |
| 17            | 292           | Lebensmittel- und Genussmittelherstellung   | -  | -         | -   | -        | -  | -         |
| 18            | 293           | Speisenzubereitung  | 12   | 3         | -   | -        | 12   | 3         |
| 19            | <b>3</b>      | <b>Bau, Architektur, Vermessung und Gebäudetechnik</b>                                | <b>6</b>   | -         | <b>3</b>                                  | -        | <b>3</b>                                   | -         |
| 20            | 312           | Vermessung und Kartografie  | 3  | -         | 3   | -        | -  | -         |
| 21            | 322           | Tiefbau   | -  | -         | -   | -        | -  | -         |
| 22            | 343           | Ver- und Entsorgung   | 3  | -         | -   | -        | 3  | -         |
| 23            | <b>4</b>      | <b>Naturwissenschaft, Geografie und Informatik</b>                                    | <b>18</b>  | -         | -   | -        | <b>18</b>                                  | -         |
| 24            | 431           | Informatik  | 12   | -         | -   | -        | 12   | -         |
| 25            | 434           | Softwareentwicklung und Programmierung  | 6  | -         | -   | -        | 6  | -         |
| 26            | <b>5</b>      | <b>Verkehr, Logistik, Schutz und Sicherheit</b>                                       | <b>60</b>  | <b>9</b>  | <b>6</b>                                  | -        | <b>54</b>                                  | <b>9</b>  |
| 27            | 513           | Lagerwirtschaft, Post und Zustellung, Güterumschlag                                   | 30   | 9         | -   | -        | 30   | 9         |
| 28            | 516           | Kaufleute - Verkehr und Logistik  | 12   | -         | -   | -        | 12   | -         |
| 29            | 521           | Fahrzeugführung im Straßenverkehr   | 12   | -         | -   | -        | 12   | -         |
| 30            | 533           | Gewerbe- und Gesundheitsaufsicht, Desinfektion  | -  | -         | -   | -        | -  | -         |
| 31            | 541           | Reinigung   | 3  | -         | 3   | -        | -  | -         |
| 32            | <b>6</b>      | <b>Kaufmännische Dienstleistungen, Warenhandel,<br/>Vertrieb, Hotel und Tourismus</b> | <b>66</b>  | <b>27</b> | -   | -        | <b>63</b>                                  | <b>27</b> |
| 33            | 613           | Immobilienwirtschaft und Facility-Management  | 3  | 3         | -   | -        | 3  | 3         |
| 34            | 621           | Verkauf (ohne Produktspezialisierung)   | 45   | 18        | -   | -        | 45   | 18        |
| 35            | 631           | Tourismus und Sport   | 6  | -         | -   | -        | 6  | -         |
| 36            | 632           | Hotellerie  | 3  | 3         | -   | -        | 3  | 3         |
| 37            | 633           | Gastronomie   | 9  | 6         | -   | -        | 9  | 6         |
| 38            | <b>7</b>      | <b>Unternehmensorganisation</b>   | <b>39</b>  | <b>15</b> | <b>6</b>                                  | <b>6</b> | <b>33</b>                                  | <b>9</b>  |
| 39            | 713           | Unternehmensorganisation- und strategie   | 3  | -         | -   | -        | 3  | -         |
| 40            | 714           | Büro und Sekretariat  | 33   | 9         | -   | -        | 30   | 9         |
| 41            | 721           | Versicherungs- und Finanzdienstleistungen   | -  | -         | -   | -        | -  | -         |
| 42            | 723           | Steuerberatung  | 3  | 3         | 3   | 3        | -  | -         |
| 43            | 733           | Medien-, Dokumentations- und Informationsdienste                                      | 3  | 3         | 3   | 3        | -  | -         |

| Kapitel 2     |                               |  | Prüfungen  |            |  |          |   |           |
|---------------|-------------------------------|--|--|------------|--|----------|---|-----------|
| Tabelle 2.3   |                               |  | Externe Abschlussprüfungen   |            |  |          |   |           |
| Tabelle 2.3.2 |                               |  | Teilnehmer an externen Abschlussprüfungen 2024<br>nach Berufsbereichen und Berufsgruppen |            |  |          |   |           |
| Lfd.<br>Nr.   | Kenn-<br>ziffer <sup>6)</sup> | Berufsbereich<br><br>Berufsgruppe  | Ins-<br>gesamt   | Darunter   | Prüfung <sup>9)</sup><br>nach § 43<br>Abs. 2<br>BBiG | Darunter | Prüfung <sup>10)</sup><br>nach § 45<br>Abs. 2<br>BBiG | Darunter  |
|               |                               |  |  | weiblich   |  | weiblich |   | weiblich  |
| 1             | 2                             | 3  | 4  | 5          | 6  | 7        | 8   | 9         |
| 44            | <b>8</b>                      | <b>Gesundheit, Soziales, Lehre und Erziehung</b>   | <b>6</b>   | <b>3</b>   | -  | -        | <b>3</b>  | <b>3</b>  |
| 45            | 811                           | Arzt- und Praxishilfe  | 3  | 3          | -  | -        | 3   | 3         |
| 46            | 823                           | Körperpflege   | -  | -          | -  | -        | -   | -         |
|               |                               | <b>Sprach-, Literatur-, Geistes-, Gesellschafts- und<br/>Wirtschaftswissenschaften, Medien, Kunst,<br/>Kultur und Gestaltung</b> |  |            |  |          |   |           |
| 47            | <b>9</b>                      | <b>Kultur und Gestaltung</b>   | <b>27</b>  | <b>9</b>   | -  | -        | <b>27</b>   | <b>9</b>  |
| 48            | 921                           | Werbung und Marketing  | 12   | 6          | -  | -        | 12  | 6         |
| 49            | 945                           | Veranstaltungs-, Kamera- und Tontechnik  | 15   | 3          | -  | -        | 15  | 3         |
| 50            |                               | <b>Insgesamt</b>   | <b>408</b>   | <b>108</b> | <b>27</b>  | <b>6</b> | <b>381</b>  | <b>99</b> |

| Kapitel 2                                       |                  |            | Prüfungen   |                                 |           |                |                     |              |                |
|---|------------------|------------|---|---------------------------------|-----------|----------------|---------------------|--------------|----------------|
| Tabelle 2.4                                     |                  |            | Umschulungsprüfungen  |                                 |           |                |                     |              |                |
| Tabelle 2.4.1                                   |                  |            | Teilnehmer an Umschulungsprüfungen nach Ausbildungsbereichen im Zeitvergleich sowie 2024 nach Geschlecht und Prüfungserfolg |                                 |           |                |                     |              |                |
| Lfd. Nr.  | Jahr             | Geschlecht | Insgesamt   | Davon nach Ausbildungsbereichen |           |                |                     |              |                |
|   |                  |            |   | Industrie und Handel            | Handwerk  | Landwirtschaft | Öffentlicher Dienst | Freie Berufe | Hauswirtschaft |
| 1   | 2                | 3          | 4   | 5                               | 6         | 7              | 8                   | 9            | 10             |
| <b>Teilnehmer an Umschulungsprüfungen</b>       |                  |            |   |                                 |           |                |                     |              |                |
| 1   | 2007             | insgesamt  | 1.200   | 1.069                           | 58        | 5              | 29                  | 39           | -              |
| 2   |                  | weiblich   | 279   | 199                             | 28        | 1              | 16                  | 35           | -              |
| 3   | 2008             | insgesamt  | 1.125   | 961                             | 108       | -              | 23                  | 33           | -              |
| 4   |                  | weiblich   | 415   | 313                             | 60        | -              | 14                  | 28           | -              |
| 5   | 2009             | insgesamt  | 1.112   | 861                             | 192       | 7              | 25                  | 27           | -              |
| 6   |                  | weiblich   | 390   | 232                             | 119       | 2              | 14                  | 23           | -              |
| 7   | 2010             | insgesamt  | 1.035   | 801                             | 181       | 7              | 21                  | 23           | 2              |
| 8   |                  | weiblich   | 331   | 225                             | 72        | 1              | 12                  | 20           | 1              |
| 9   | 2015             | insgesamt  | 877   | 579                             | 95        | 12             | -                   | 190          | 1              |
| 10  |                  | weiblich   | 443   | 243                             | 34        | 3              | -                   | 162          | 1              |
| 11  | 2020             | insgesamt  | 515   | 351                             | 35        | 5              | 34                  | 90           | -              |
| 12  |                  | weiblich   | 284   | 172                             | 13        | 3              | 22                  | 74           | -              |
| 13  | 2023             | insgesamt  | 420   | 310                             | 26        | 1              | 3                   | 78           | 2              |
| 14  |                  | weiblich   | 212   | 138                             | 6         | 1              | -                   | 65           | 2              |
| 15  | 2024             | insgesamt  | 384   | 264                             | 27        | 3              | 30                  | 63           | -              |
| 16  |                  | weiblich   | 183   | 102                             | 9         | -              | 18                  | 54           | -              |
| <b>2024 nach Geschlecht und Prüfungserfolg</b>  |                  |            |   |                                 |           |                |                     |              |                |
| 17  | <b>Insgesamt</b> |            | <b>384</b>  | <b>264</b>                      | <b>27</b> | <b>3</b>       | <b>30</b>           | <b>63</b>    | -              |
| 18  | davon männlich   |            | 201   | 162                             | 18        | -              | 12                  | 9            | -              |
| 19  | weiblich         |            | 183   | 102                             | 9         | -              | 18                  | 54           | -              |
| darunter mit bestandener Prüfung <sup>11)</sup> |                  |            |   |                                 |           |                |                     |              |                |
| 20  | insgesamt        |            | 318   | 213                             | 27        | 3              | 18                  | 60           | -              |
| 21  | männlich         |            | 156   | 123                             | 18        | -              | 6                   | 9            | -              |
| 22  | weiblich         |            | 162   | 90                              | 9         | -              | 12                  | 51           | -              |

| Kapitel 2                                       |      |            | Prüfungen  |                                 |          |                |                     |                |
|---|------|------------|--|---------------------------------|----------|----------------|---------------------|----------------|
| Tabelle 2.5                                     |      |            | Ausbildereignungsprüfungen   |                                 |          |                |                     |                |
| Tabelle 2.5.1                                   |      |            | Teilnehmer an Ausbildereignungsprüfungen im Zeitvergleich nach Ausbildungsbereichen und Prüfungserfolg 12) |                                 |          |                |                     |                |
| Lfd. Nr.  | Jahr | Geschlecht | Insgesamt  | Davon nach Ausbildungsbereichen |          |                |                     |                |
|   |      |            |  | Industrie und Handel            | Handwerk | Landwirtschaft | Öffentlicher Dienst | Hauswirtschaft |
| 1   | 2    | 3          | 4  | 5                               | 6        | 7              | 8                   | 9              |
| <b>Teilnehmer an Ausbildereignungsprüfungen</b> |      |            |  |                                 |          |                |                     |                |
| 1   | 1991 | insgesamt  | .  | .                               | .        | .              | .                   | .              |
| 2   |      | weiblich   | .  | .                               | .        | .              | .                   | .              |
| 3   | 1995 | insgesamt  | 1.176  | 873                             | 181      | 39             | 80                  | 3              |
| 4   |      | weiblich   | 425  | 332                             | 23       | 17             | 50                  | 3              |
| 5   | 2000 | insgesamt  | 1.648  | 1.355                           | 127      | 56             | 110                 | -              |
| 6   |      | weiblich   | 699  | 584                             | 25       | 17             | 73                  | -              |
| 7   | 2005 | insgesamt  | 1.068  | 850                             | 66       | 61             | 89                  | 2              |
| 8   |      | weiblich   | 396  | 281                             | 29       | 14             | 70                  | 2              |
| 9   | 2010 | insgesamt  | 1.657  | 1.543                           | 62       | 41             | 11                  | -              |
| 10  |      | weiblich   | 651  | 603                             | 28       | 12             | 8                   | -              |
| 11  | 2015 | insgesamt  | 1.821  | 1.508                           | 231      | 56             | 26                  | -              |
| 12  |      | weiblich   | 622  | 570                             | 22       | 14             | 16                  | -              |
| 13  | 2020 | insgesamt  | 1.368  | 1.088                           | 231      | 30             | 19                  | -              |
| 14  |      | weiblich   | 512  | 455                             | 35       | 8              | 14                  | -              |
| 15  | 2023 | insgesamt  | 1.892  | 1.562                           | 272      | 26             | 32                  | -              |
| 16  |      | weiblich   | 657  | 588                             | 39       | 5              | 25                  | -              |
| 17  | 2024 | insgesamt  | 1.968  | 1.695                           | 189      | 39             | 45                  | -              |
| 18  |      | weiblich   | 735  | 678                             | 21       | 9              | 27                  | -              |
| <b>Darunter mit bestandener Prüfung</b>         |      |            |  |                                 |          |                |                     |                |
| 19  | 1991 | zusammen   | .  | .                               | .        | .              | .                   | .              |
| 20  |      | weiblich   | .  | .                               | .        | .              | .                   | .              |
| 21  | 1995 | zusammen   | 1.086  | 794                             | 171      | 39             | 79                  | 3              |
| 22  |      | weiblich   | 404  | 313                             | 22       | 17             | 49                  | 3              |
| 23  | 2000 | zusammen   | 1.586  | 1.310                           | 118      | 49             | 109                 | -              |
| 24  |      | weiblich   | 678  | 566                             | 23       | 16             | 73                  | -              |
| 25  | 2005 | zusammen   | 1.021  | 814                             | 64       | 53             | 88                  | 2              |
| 26  |      | weiblich   | 384  | 272                             | 29       | 12             | 69                  | 2              |
| 27  | 2010 | zusammen   | 1.499  | 1.393                           | 61       | 34             | 11                  | -              |
| 28  |      | weiblich   | 601  | 557                             | 27       | 9              | 8                   | -              |
| 29  | 2015 | zusammen   | 1.747  | 1.444                           | 230      | 47             | 26                  | -              |
| 30  |      | weiblich   | 602  | 552                             | 21       | 13             | 16                  | -              |
| 31  | 2020 | zusammen   | 1.231  | 973                             | 222      | 17             | 19                  | -              |
| 32  |      | weiblich   | 456  | 404                             | 34       | 4              | 14                  | -              |
| 33  | 2023 | zusammen   | 1.637  | 1.319                           | 272      | 14             | 32                  | -              |
| 34  |      | weiblich   | 570  | 504                             | 39       | 2              | 25                  | -              |
| 35  | 2024 | zusammen   | 1.713  | 1.452                           | 189      | 27             | 45                  | -              |
| 36  |      | weiblich   | 633  | 573                             | 21       | 9              | 27                  | -              |



| Kapitel 3                          |   | Ausbilder  |                                 |                   |                     |                        |                     |                     |
|------------------------------------|---|--|---------------------------------|-------------------|---------------------|------------------------|---------------------|---------------------|
| Tabelle 3.1                        |   | Ausbilder nach Ausbildungsbereichen im Zeitvergleich<br>sowie 2024 nach Geschlecht, fachlicher Eignung und Altersgruppen |                                 |                   |                     |                        |                     |                     |
| Lfd.<br>Nr.                        | Merkmal   | Insgesamt  | Davon nach Ausbildungsbereichen |                   |                     |                        |                     |                     |
|                                    |   |  | Industrie<br>und Handel         | Hand-<br>werk 13) | Land-<br>wirtschaft | Öffentlicher<br>Dienst | Freie<br>Berufe 14) | Haus-<br>wirtschaft |
| 1                                  | 2   | 3  | 4                               | 5                 | 6                   | 7                      | 8                   | 9                   |
| <b>Ausbilder</b>                   |   |  |                                 |                   |                     |                        |                     |                     |
| 1                                  | 1991  | 2.831  | 1.890                           | .                 | 437                 | 117                    | 318                 | 69                  |
| 2                                  | 1995  | 9.201  | 6.821                           | .                 | 400                 | 510                    | 1.397               | 73                  |
| 3                                  | 2000  | 12.843   | 10.091                          | .                 | 856                 | 595                    | 1.214               | 87                  |
| 4                                  | 2005  | 13.735   | 11.257                          | .                 | 714                 | 605                    | 1.081               | 78                  |
| 5                                  | 2010  | 11.647   | 4.744                           | 3.920             | 1.088               | 330                    | 1.458               | 107                 |
| 6                                  | 2015  | 9.647  | 3.829                           | 3.064             | 1.279               | 228                    | 1.146               | 101                 |
| 7                                  | 2020  | 9.920  | 3.953                           | 3.387             | 1.133               | 237                    | 1.160               | 50                  |
| 8                                  | 2023  | 10.287   | 4.497                           | 3.715             | 671                 | 216                    | 1.162               | 26                  |
| 9                                  | 2024  | 11.118   | 5.280                           | 3.720             | 693                 | 252                    | 1.149               | 27                  |
| <b>2024</b>                        |   |  |                                 |                   |                     |                        |                     |                     |
| <b>Nach Geschlecht</b>             |   |  |                                 |                   |                     |                        |                     |                     |
| 10                                 | Männlich  | 7.758  | 3.147                           | 3.348             | 558                 | 96                     | 606                 | 3                   |
| 11                                 | Weiblich  | 3.360  | 2.133                           | 372               | 135                 | 156                    | 543                 | 24                  |
| <b>Nach fachlicher Eignung</b>     |   |  |                                 |                   |                     |                        |                     |                     |
| 12                                 | Berufsausbildungsabschluss  | 1.962  | 1.869                           | 51                | 36                  | 6                      | -                   | 3                   |
| 13                                 | Hochschul-/Fachhochschulreife<br>Meisterprüfung oder gleichgestellte<br>Prüfung | 846  | 255                             | 195               | 384                 | 9                      | -                   | 3                   |
| 14                                 | Fortsetzung der Ausbildertätigkeit  | 3.480  | 402                             | 2.877             | 174                 | 9                      | -                   | 21                  |
| 15                                 | Fachschulabschluss  | 18   | 6                               | 9                 | -                   | 6                      | -                   | -                   |
| 16                                 | Ausbildereignungsprüfung  | 132  | 18                              | 15                | 93                  | 3                      | -                   | -                   |
| 17                                 | Befreiung von der Ausbildereignungs-<br>prüfung                                 | 3.120  | 2.370                           | 552               | 9                   | 192                    | -                   | -                   |
| 18                                 | Berufszulassung, Freie Berufe   | 366  | 360                             | -                 | -                   | 6                      | -                   | -                   |
| 19                                 |   | 1.194  | 3                               | 21                | -                   | 24                     | 1.149               | -                   |
| <b>Nach Altersgruppen</b>          |   |  |                                 |                   |                     |                        |                     |                     |
| Alter von ... bis unter ... Jahren |   |  |                                 |                   |                     |                        |                     |                     |
| 20                                 | unter 25  | 63   | 54                              | 3                 | 3                   | -                      | -                   | -                   |
| 21                                 | 25 - 30   | 309  | 210                             | 57                | 27                  | 9                      | 6                   | -                   |
| 22                                 | 30 - 35   | 693  | 423                             | 147               | 78                  | 18                     | 27                  | -                   |
| 23                                 | 35 - 40   | 1.563  | 912                             | 405               | 117                 | 42                     | 87                  | -                   |
| 24                                 | 40 - 45   | 1.626  | 876                             | 468               | 93                  | 45                     | 141                 | -                   |
| 25                                 | 45 - 50   | 1.752  | 822                             | 603               | 87                  | 30                     | 210                 | -                   |
| 26                                 | 50 - 55   | 1.599  | 648                             | 639               | 75                  | 24                     | 210                 | 3                   |
| 27                                 | 55 - 60   | 1.644  | 672                             | 624               | 90                  | 36                     | 210                 | 9                   |
| 28                                 | 60 - 65   | 1.257  | 468                             | 498               | 75                  | 39                     | 174                 | 6                   |
| 29                                 | 65 und mehr   | 615  | 195                             | 270               | 48                  | 9                      | 84                  | 6                   |

| Kapitel 4                                       |      |            | Statistik nach der Pflegeberufe-Ausbildungsfinanzierungsverordnung  |                    |                   |                                   |  |
|---|------|------------|---|--------------------|-------------------|-----------------------------------|--|
| Tabelle 4.1                                     |      |            | Pflegeauszubildende und deren Ausbildungseintritte insgesamt,<br>Pflegestudierende und Pflegestudienanfänger insgesamt<br>am 31. Dezember im Zeitvergleich, Prüfungen und vorzeitige Lösungen |                    |                   |                                   |  |
| Lfd. Nr.  | Jahr | Geschlecht | Insgesamt im Berichtsjahr   | Am Stichtag 31.12. | Prüfung bestanden | Prüfung endgültig nicht bestanden | Beendigung der Ausbildung im Berichtsjahr ohne Prüfung (= vorzeitige Lösung) |
| 1   | 2    | 3          | 4   | 5                  | 6                 | 7                                 | 8  |
| <b>Pflegeauszubildende</b>                      |      |            |   |                    |                   |                                   |  |
| 1   | 2020 | insgesamt  | 1.359   | 1.298              | -                 | -                                 | 61   |
| 2   |      | weiblich   | 928   | 884                | -                 | -                                 | 44   |
| 3   | 2021 | insgesamt  | 2.838   | 2.526              | -                 | -                                 | 312  |
| 4   |      | weiblich   | 2.152   | 1.937              | -                 | -                                 | 215  |
| 5   | 2022 | insgesamt  | 3.784   | 3.330              | -                 | -                                 | 454  |
| 6   |      | weiblich   | 2.841   | 2.510              | -                 | -                                 | 331  |
| 7   | 2023 | insgesamt  | 4.768   | 3.722              | 571               | 3                                 | 472  |
| 8   |      | weiblich   | 3.604   | 2.813              | 446               | 3                                 | 342  |
| 9   | 2024 | insgesamt  | 4.470   | 3.465              | 621               | 6                                 | 375  |
| 10  |      | weiblich   | 3.339   | 2.574              | 492               | 3                                 | 273  |
| <b>Pflegeauszubildende Ausbildungseintritte</b> |      |            |   |                    |                   |                                   |  |
| 11  | 2020 | insgesamt  | 1.359   | 1.298              | x                 | x                                 | 61   |
| 12  |      | weiblich   | 928   | 884                | x                 | x                                 | 44   |
| 13  | 2021 | insgesamt  | 1.551   | 1.461              | x                 | x                                 | 90   |
| 14  |      | weiblich   | 1.188   | 1.121              | x                 | x                                 | 67   |
| 15  | 2022 | insgesamt  | 1.345   | 1.269              | x                 | x                                 | 76   |
| 16  |      | weiblich   | 965   | 914                | x                 | x                                 | 51   |
| 17  | 2023 | insgesamt  | 1.353   | 1.275              | x                 | x                                 | 75   |
| 18  |      | weiblich   | 1.024   | 965                | x                 | x                                 | 57   |
| 19  | 2024 | insgesamt  | 1.143   | 1.086              | x                 | x                                 | 57   |
| 20  |      | weiblich   | 846   | 804                | x                 | x                                 | 42   |
| <b>Pflegestudierende</b>                        |      |            |   |                    |                   |                                   |  |
| 21  | 2024 | insgesamt  | 78  | 54                 | 18                | -                                 | 6  |
| 22  |      | weiblich   | 63  | 45                 | 12                | -                                 | 3  |
| <b>Pflegestudienanfänger</b>                    |      |            |   |                    |                   |                                   |  |
| 23  | 2024 | insgesamt  | 18  | 18                 | x                 | x                                 | -  |
| 24  |      | weiblich   | 15  | 15                 | x                 | x                                 | -  |

| Kapitel 4   |   | Statistik nach der Pflegeberufe-Ausbildungsfinanzierungsverordnung  |               |                   |                                    |            |            |            |            |            |            |            |            |               |               |
|-------------|---|---|---------------|-------------------|------------------------------------|------------|------------|------------|------------|------------|------------|------------|------------|---------------|---------------|
| Tabelle 4.2 |   | Pflegeauszubildende und Pflegeausbildungseintritte am 31. Dezember 2024, Einrichtungen der praktischen Ausbildung nach Art der Einrichtung der praktischen Ausbildung und Trägerschaft, Alter der Auszubildenden, Pflegeschulen nach Trägerschaft |               |                   |                                    |            |            |            |            |            |            |            |            |               |               |
| Lfd. Nr.    | Merkmal   | Einrichtungen insgesamt   | Auszubildende |                   | Alter/Altersgruppen von ... Jahren |            |            |            |            |            |            |            |            |               | Pflegeschulen |
|             |   |   | insgesamt     | darunter weiblich | 16 oder jünger                     | 17         | 18         | 19         | 20         | 21 - 25    | 26 - 30    | 31 - 35    | 36 - 40    | 41 oder älter |               |
| 1           | 2   | 3   | 4             | 5                 | 6                                  | 7          | 8          | 9          | 10         | 11         | 12         | 13         | 14         | 15            | 16            |
|             |   | <b>Pflegeauszubildende</b>  |               |                   |                                    |            |            |            |            |            |            |            |            |               |               |
| 1           | <b>Insgesamt</b>  | <b>485</b>  | <b>3.465</b>  | <b>2.574</b>      | <b>96</b>                          | <b>321</b> | <b>423</b> | <b>477</b> | <b>447</b> | <b>927</b> | <b>216</b> | <b>171</b> | <b>168</b> | <b>222</b>    | <b>30</b>     |
|             |   | <b>Art der Einrichtung der praktischen Ausbildung</b>   |               |                   |                                    |            |            |            |            |            |            |            |            |               |               |
| 2           | im Krankenhaus <sup>15)</sup> in stationärer Pflegeeinrichtung <sup>16)</sup> | 32  | 1.788         | 1.353             | 72                                 | 237        | 294        | 324        | 237        | 432        | 84         | 48         | 27         | 27            | x             |
| 3           | in ambulanter Pflegeeinrichtung <sup>17)</sup>                                | 247   | 1.116         | 801               | 12                                 | 63         | 96         | 114        | 153        | 345        | 87         | 63         | 75         | 108           | x             |
| 4           | Art der Einrichtung liegt der Meldestelle nicht vor                           | 206   | 513           | 393               | 6                                  | 18         | 30         | 36         | 54         | 138        | 45         | 51         | 57         | 81            | x             |
| 5           |   | x   | 48            | 27                | 3                                  | 6          | -          | 3          | 3          | 12         | 3          | 6          | 9          | 6             | x             |
|             |   | <b>Art des Trägers der praktischen Ausbildung</b>   |               |                   |                                    |            |            |            |            |            |            |            |            |               |               |
| 6           | öffentlich  | x   | 588           | 447               | 18                                 | 66         | 93         | 90         | 81         | 159        | 39         | 24         | 9          | 9             | 7             |
| 7           | privat  | x   | 1.644         | 1.227             | 45                                 | 144        | 192        | 234        | 207        | 447        | 99         | 90         | 75         | 111           | 8             |
| 8           | freigemeinnützig  | x   | 1.185         | 870               | 30                                 | 105        | 135        | 150        | 156        | 309        | 78         | 51         | 75         | 96            | 15            |
| 9           | Art der Einrichtung liegt der Meldestelle nicht vor                           | x   | 48            | 27                | 3                                  | 6          | -          | 3          | 3          | 12         | 3          | 6          | 9          | 6             | x             |
|             |   | <b>Pflegeausbildungseintritte</b>   |               |                   |                                    |            |            |            |            |            |            |            |            |               |               |
| 10          | <b>Insgesamt</b>  | <b>277</b>  | <b>1.086</b>  | <b>804</b>        | <b>96</b>                          | <b>225</b> | <b>132</b> | <b>126</b> | <b>102</b> | <b>183</b> | <b>57</b>  | <b>42</b>  | <b>51</b>  | <b>72</b>     | <b>x</b>      |
|             |   | <b>Art der Einrichtung der praktischen Ausbildung</b>   |               |                   |                                    |            |            |            |            |            |            |            |            |               |               |
| 11          | im Krankenhaus <sup>15)</sup> in stationärer Pflegeeinrichtung <sup>16)</sup> | 30  | 549           | 411               | 72                                 | 162        | 84         | 69         | 45         | 66         | 24         | 9          | 6          | 12            | x             |
| 12          | in ambulanter Pflegeeinrichtung <sup>17)</sup>                                | 147   | 330           | 243               | 12                                 | 42         | 33         | 39         | 39         | 75         | 21         | 18         | 21         | 30            | x             |
| 13          | Art der Einrichtung liegt der Meldestelle nicht vor                           | 100   | 180           | 135               | 6                                  | 15         | 12         | 15         | 18         | 36         | 12         | 15         | 18         | 30            | x             |
| 14          |   | x   | 27            | 15                | 3                                  | 6          | -          | 3          | 3          | 6          | 3          | -          | 6          | -             | x             |
|             |   | <b>Art des Trägers der praktischen Ausbildung</b>   |               |                   |                                    |            |            |            |            |            |            |            |            |               |               |
| 15          | öffentlich  | x   | 117           | 84                | 18                                 | 42         | 18         | 9          | 12         | 9          | 3          | 3          | -          | 3             | 7             |
| 16          | privat  | x   | 579           | 435               | 45                                 | 108        | 75         | 72         | 60         | 105        | 24         | 24         | 27         | 42            | 8             |
| 17          | freigemeinnützig  | x   | 360           | 270               | 30                                 | 69         | 39         | 42         | 30         | 63         | 27         | 15         | 18         | 27            | 15            |
| 18          | Art der Einrichtung liegt der Meldestelle nicht vor                           | x   | 27            | 15                | 3                                  | 6          | -          | 3          | 3          | 6          | 3          | -          | 6          | -             | x             |

| Kapitel 4   |  | Statistik nach der Pflegeberufe-Ausbildungsfinanzierungsverordnung   |               |                   |                                    |    |          |          |          |           |          |          |          |               |
|---|--|--|---------------|-------------------|------------------------------------|----|----------|----------|----------|-----------|----------|----------|----------|---------------|
| Tabelle 4.3   |  | Pflegestudierende und Pflegestudienanfänger am 31. Dezember 2024, Einrichtungen der praktischen Ausbildung nach Art der Einrichtung der praktischen Ausbildung und Trägerschaft, Alter der Auszubildenden, Pflegeschulen nach Trägerschaft |               |                   |                                    |    |          |          |          |           |          |          |          |               |
| Lfd. Nr.  | Merkmal  | Einrichtungen insgesamt  | Auszubildende |                   | Alter/Altersgruppen von ... Jahren |    |          |          |          |           |          |          |          |               |
|   |  |  | insgesamt     | darunter weiblich | 16 oder jünger                     | 17 | 18       | 19       | 20       | 21 - 25   | 26 - 30  | 31 - 35  | 36 - 40  | 41 oder älter |
| 1   | 2  | 3  | 4             | 5                 | 6                                  | 7  | 8        | 9        | 10       | 11        | 12       | 13       | 14       | 15            |
| <b>Pflegestudierende</b>                            |  |  |               |                   |                                    |    |          |          |          |           |          |          |          |               |
| 1   | <b>Insgesamt</b>   | <b>2</b>   | <b>54</b>     | <b>45</b>         | -                                  | -  | <b>3</b> | <b>6</b> | <b>6</b> | <b>27</b> | <b>6</b> | <b>3</b> | <b>3</b> | -             |
| <b>Art der Einrichtung des praktischen Studiums</b> |  |  |               |                   |                                    |    |          |          |          |           |          |          |          |               |
| 2   | im Krankenhaus <sup>15)</sup><br>in stationärer Pflegeeinrichtung <sup>16)</sup> | 2  | 54            | 45                | -                                  | -  | 3        | 6        | 6        | 27        | 6        | 3        | 3        | -             |
| 3   | in ambulanter Pflegeeinrichtung <sup>17)</sup>                                   | -  | -             | -                 | -                                  | -  | -        | -        | -        | -         | -        | -        | -        | -             |
| <b>Art des Trägers des praktischen Studiums</b>     |  |  |               |                   |                                    |    |          |          |          |           |          |          |          |               |
| 5   | öffentlich   | x  | 51            | 42                | -                                  | -  | 3        | 6        | 6        | 24        | 6        | 3        | 3        | -             |
| 6   | privat   | x  | -             | -                 | -                                  | -  | -        | -        | -        | -         | -        | -        | -        | -             |
| 7   | freigemeinnützig   | x  | 3             | 3                 | -                                  | -  | -        | -        | -        | 3         | -        | -        | -        | -             |
| <b>Pflegestudienanfänger</b>                        |  |  |               |                   |                                    |    |          |          |          |           |          |          |          |               |
| 8   | <b>Insgesamt</b>   | <b>1</b>   | <b>18</b>     | <b>15</b>         | -                                  | -  | <b>3</b> | <b>3</b> | -        | <b>6</b>  | <b>3</b> | -        | <b>3</b> | -             |
| <b>Art der Einrichtung des praktischen Studiums</b> |  |  |               |                   |                                    |    |          |          |          |           |          |          |          |               |
| 9   | im Krankenhaus <sup>15)</sup><br>in stationärer Pflegeeinrichtung <sup>16)</sup> | 1  | 18            | 15                | -                                  | -  | 3        | 3        | -        | 6         | 3        | -        | 3        | -             |
| 10  | in ambulanter Pflegeeinrichtung <sup>17)</sup>                                   | -  | -             | -                 | -                                  | -  | -        | -        | -        | -         | -        | -        | -        | -             |
| <b>Art des Trägers des praktischen Studiums</b>     |  |  |               |                   |                                    |    |          |          |          |           |          |          |          |               |
| 12  | öffentlich   | x  | 18            | 15                | -                                  | -  | 3        | 3        | -        | 6         | 3        | -        | 3        | -             |
| 13  | privat   | x  | -             | -                 | -                                  | -  | -        | -        | -        | -         | -        | -        | -        | -             |
| 14  | freigemeinnützig   | x  | -             | -                 | -                                  | -  | -        | -        | -        | -         | -        | -        | -        | -             |

| Kapitel 4                    |      | Statistik nach der<br>Pflegeberufe-Ausbildungsfinanzierungsverordnung   |                            |  |       |       |       |
|------------------------------|------|---|----------------------------|--|-------|-------|-------|
| Tabelle 4.4                  |      | Auszubildende und Ausbildungseintritte am 31. Dezember im Zeitvergleich,<br>durchschnittliche vertraglich vorgesehene Vergütung<br>nach Ausbildungsjahren |                            |  |       |       |       |
| Lfd.<br>Nr.                  | Jahr | Art der Berechnung  | Auszubildende<br>insgesamt | Vertraglich vorgesehene Vergütung im Ausbildungsjahr |       |       |       |
|                              |      |   |                            | 1.   | 2.    | 3.    | 4.    |
|                              |      |   |                            | EUR  |       |       |       |
| 1                            | 2    | 3   | 4                          | 5  | 6     | 7     | 8     |
| <b>Auszubildende</b>         |      |   |                            |  |       |       |       |
| 1                            | 2021 |   | 2.526                      | x  | x     | x     | x     |
| 2                            |      | Median  | x                          | 1.177  | 1.268 | 1.408 | x     |
| 3                            |      | Arithmetisches Mittel   | x                          | 1.170  | 1.262 | 1.394 | x     |
| 4                            | 2022 |   | 3.330                      | x  | x     | x     | x     |
| 5                            |      | Median  | x                          | 1.192  | 1.269 | 1.413 | x     |
| 6                            |      | Arithmetisches Mittel   | x                          | 1.183  | 1.276 | 1.413 | x     |
| 7                            | 2023 |   | 3.722                      | x  | x     | x     | x     |
| 8                            |      | Median  | x                          | 1.207  | 1.313 | 1.478 | x     |
| 9                            |      | Arithmetisches Mittel   | x                          | 1.208  | 1.310 | 1.451 | x     |
| 10                           | 2024 |   | 3.466                      | x  | x     | x     | x     |
| 11                           |      | Median  | x                          | 1.250  | 1.383 | 1.539 | x     |
| 12                           |      | Arithmetisches Mittel   | x                          | 1.257  | 1.379 | 1.527 | x     |
| <b>Ausbildungseintritte</b>  |      |   |                            |  |       |       |       |
| 13                           | 2021 |   | 1.461                      | x  | x     | x     | x     |
| 14                           |      | Median  | x                          | 1.166  | 1.268 | 1.408 | x     |
| 15                           |      | Arithmetisches Mittel   | x                          | 1.176  | 1.269 | 1.401 | x     |
| 16                           | 2022 |   | 1.269                      | x  | x     | x     | x     |
| 17                           |      | Median  | x                          | 1.199  | 1.281 | 1.425 | x     |
| 18                           |      | Arithmetisches Mittel   | x                          | 1.194  | 1.286 | 1.419 | x     |
| 19                           | 2023 |   | 1.275                      | x  | x     | x     | x     |
| 20                           |      | Median  | x                          | 1.253  | 1.364 | 1.503 | x     |
| 21                           |      | Arithmetisches Mittel   | x                          | 1.252  | 1.351 | 1.472 | x     |
| 22                           | 2024 |   | 1.085                      | x  | x     | x     | x     |
| 23                           |      | Median  | x                          | 1.341  | 1.402 | 1.552 | x     |
| 24                           |      | Arithmetisches Mittel   | x                          | 1.320  | 1.425 | 1.556 | x     |
| <b>Pflegestudierende</b>     |      |   |                            |  |       |       |       |
| 25                           | 2024 |   | 53                         | x  | x     | x     | x     |
| 26                           |      | Median  | x                          | 1.525  | 1.536 | 1.651 | 1.483 |
| 27                           |      | Arithmetisches Mittel   | x                          | 1.415  | 1.474 | 1.590 | 1.466 |
| <b>Pflegestudienanfänger</b> |      |   |                            |  |       |       |       |
| 28                           | 2024 |   | 18                         | x  | x     | x     | x     |
| 29                           |      | Median  | x                          | 1.525  | 1.550 | 1.550 | -     |
| 30                           |      | Arithmetisches Mittel   | x                          | 1.525  | 1.550 | 1.550 | -     |



| Kapitel 5   |                          |   | Feststellung und Anerkennung im Ausland erworbener Berufsqualifikationen  |                          |                               |                                  |   |   |   |   |                         |
|-------------|--------------------------|---|---|--------------------------|-------------------------------|----------------------------------|---|---|---|---|-------------------------|
| Tabelle 5.1 |                          |   | Anerkennungsverfahren nach Entscheidung vor Rechtsbehelf im Zeitvergleich sowie 2024 nach Geschlecht und Berufshauptgruppen |                          |                               |                                  |   |   |   |   |                         |
| Lfd. Nr.    | Kennziffer <sup>6)</sup> | Jahr<br>Geschlecht<br>Berufshauptgruppe   | Insgesamt   | Abgeschlossene Verfahren | Entscheidung vor Rechtsbehelf |                                  |   |   |   | Sonstige Erledigung - Verfahren ohne Bescheid beendet | Noch keine Entscheidung |
|             |                          |   |   |                          | negativ                       | positiv - volle Gleichwertigkeit | Auflage einer Ausgleichsmaßnahme <sup>18)</sup> | positiv (beschränkter Berufszugang nach HwO) <sup>19)</sup> | teilweise Gleichwertigkeit <sup>20)</sup> |   |                         |
| 1           | 2                        | 3   | 4   | 5                        | 6                             | 7                                | 8   | 9   | 10  | 11  | 12                      |
| 31          | 81                       | Medizinische Gesundheitsberufe  | 297   | 267                      | 3                             | 186                              | 78  | -   | -   | 3   | 27                      |
| 32          | 82                       | Nichtmedizinische Gesundheits-, Körperpflege- und Wellnessberufe, Medizintechnik      | 18  | 15                       | -                             | 12                               | -   | -   | 3   | 3   | -                       |
| 33          | 83                       | Erziehung, soziale und hauswirtschaftliche Berufe, Theologie Lehrende und ausbildende | 12  | 12                       | 9                             | 3                                | -   | -   | -   | -   | -                       |
| 34          | 84                       | Berufe Produktdesign und kunsthandwerkliche Berufe, bildende                          | 138   | 138                      | 6                             | 12                               | 117   | -   | -   | -   | -                       |
| 35          | 93                       | Kunst, Musikinstrumentenbau   | -   | -                        | -                             | -                                | -   | -   | -   | -   | -                       |
| 36          |                          | <b>Insgesamt</b>  | <b>540</b>  | <b>504</b>               | <b>18</b>                     | <b>264</b>                       | <b>198</b>                                      | <b>-</b>  | <b>24</b>                                 | <b>9</b>  | <b>30</b>               |

| Kapitel 5                      |                          | Feststellung und Anerkennung im Ausland erworbener Berufsqualifikationen   |            |                          |                               |                                  |   |   |   |   |                         |
|--------------------------------|--------------------------|--|------------|--------------------------|-------------------------------|----------------------------------|---|---|---|---|-------------------------|
| Tabelle 5.2                    |                          | Anerkennungsverfahren reglementierter Berufe nach Entscheidung vor Rechtsbehelf im Zeitvergleich sowie 2024 nach Geschlecht und Berufshauptgruppen |            |                          |                               |                                  |   |   |   |   |                         |
| Lfd. Nr.                       | Kennziffer <sup>6)</sup> | Jahr<br>Geschlecht<br>Berufshauptgruppe  | Insgesamt  | Abgeschlossene Verfahren | Entscheidung vor Rechtsbehelf |                                  |   |   |   | Sonstige Erledigung - Verfahren ohne Bescheid beendet | Noch keine Entscheidung |
|                                |                          |  |            |                          | negativ                       | positiv - volle Gleichwertigkeit | Auflage einer Ausgleichsmaßnahme <sup>18)</sup> | positiv (beschränkter Berufszugang nach HwO) <sup>19)</sup> | teilweise Gleichwertigkeit <sup>20)</sup> |   |                         |
| 1                              | 2                        | 3  | 4          | 5                        | 6                             | 7                                | 8   | 9   | 10  | 11  | 12                      |
| 1                              |                          | 2014   | 238        | 224                      | 15                            | 135                              | 74  | -   | x   | x   | 14                      |
| 2                              |                          | 2015   | 216        | 210                      | 11                            | 159                              | 40  | -   | x   | x   | 6                       |
| 3                              |                          | 2016   | 275        | 274                      | 30                            | 173                              | 71  | -   | x   | x   | -                       |
| 4                              |                          | 2017   | 326        | 317                      | 30                            | 163                              | 124   | -   | x   | 1   | 8                       |
| 5                              |                          | 2018   | 433        | 433                      | 52                            | 152                              | 229   | -   | x   | -   | -                       |
| 6                              |                          | 2019   | 558        | 554                      | 101                           | 146                              | 307   | -   | x   | -   | 4                       |
| 7                              |                          | 2020   | 504        | 486                      | 35                            | 190                              | 261   | -   | x   | 1   | 17                      |
| 8                              |                          | 2021   | 435        | 425                      | 30                            | 230                              | 165   | -   | x   | 1   | 9                       |
| 9                              |                          | 2023   | 397        | 375                      | 16                            | 234                              | 125   | -   | x   | 3   | 19                      |
| 10                             |                          | 2024   | 444        | 417                      | 18                            | 201                              | 198   | -   | x   | 3   | 27                      |
| <b>2024</b>                    |                          |  |            |                          |                               |                                  |   |   |   |   |                         |
| <b>Nach Geschlecht</b>         |                          |  |            |                          |                               |                                  |   |   |   |   |                         |
| 11                             |                          | Männlich   | 162        | 147                      | 3                             | 93                               | 51  | -   | x   | -   | 12                      |
| 12                             |                          | Weiblich   | 282        | 267                      | 15                            | 108                              | 147   | -   | x   | 3   | 12                      |
| <b>Nach Berufshauptgruppen</b> |                          |  |            |                          |                               |                                  |   |   |   |   |                         |
| 13                             | 81                       | Medizinische Gesundheitsberufe   | 297        | 267                      | 3                             | 186                              | 78  | -   | x   | 3   | 27                      |
| 14                             | 83                       | Erziehung, soziale und hauswirtschaftliche Berufe, Theologie   | 12         | 12                       | 9                             | 3                                | -   | -   | x   | -   | -                       |
| 15                             | 84                       | Lehrende und ausbildende Berufe  | 138        | 138                      | 6                             | 12                               | 117   | -   | x   | -   | -                       |
| 16                             |                          | <b>Insgesamt</b>   | <b>444</b> | <b>417</b>               | <b>18</b>                     | <b>201</b>                       | <b>198</b>                                      | -   | <b>x</b>                                  | <b>3</b>  | <b>27</b>               |



| Kapitel 5                      |                          |   | Feststellung und Anerkennung im Ausland erworbener Berufsqualifikationen  |                             |                               |                                    |  |   |   |   |                          |
|--------------------------------|--------------------------|---|---|-----------------------------|-------------------------------|------------------------------------|--|---|---|---|--------------------------|
| Tabelle 5.3                    |                          |   | Anerkennungsverfahren nichtreglementierter Berufe nach Entscheidung vor Rechtsbehelf im Zeitvergleich sowie 2024 nach Geschlecht und Berufshauptgruppen |                             |                               |                                    |  |   |   |   |                          |
| Lfd. Nr.                       | Kennziffer <sup>6)</sup> | Jahr<br>Geschlecht<br>Berufshauptgruppe   | Ins-gesamt  | Abge-schlos-sene Ver-fahren | Entscheidung vor Rechtsbehelf |                                    |  |   |   | Sonstige Erledigung - Verfahren ohne Bescheid beendet | Noch keine Ent-scheidung |
|                                |                          |   |   |                             | negativ                       | positiv - volle Gleich-wertig-keit | Auflage einer Aus-gleichs-maß-nahme <sup>18)</sup> | positiv (be-schränkter Berufs-zugang nach HwO) <sup>19)</sup> | teilweise Gleich-wertig-keit <sup>20)</sup> |   |                          |
| 1                              | 2                        | 3   | 4   | 5                           | 6                             | 7                                  | 8  | 9   | 10  | 11  | 12                       |
| 1                              |                          | 2014  | 3   | 1                           | -                             | 1                                  | x  | -   | x   | x   | 2                        |
| 2                              |                          | 2015  | 24  | 17                          | 3                             | 14                                 | x  | -   | x   | x   | 7                        |
| 3                              |                          | 2016  | 21  | 16                          | -                             | 9                                  | x  | -   | 7   | -   | 5                        |
| 4                              |                          | 2017  | 37  | 25                          | -                             | 20                                 | x  | -   | 5   | 2   | 10                       |
| 5                              |                          | 2018  | 42  | 30                          | -                             | 20                                 | x  | -   | 10  | -   | 12                       |
| 6                              |                          | 2019  | 75  | 58                          | 3                             | 34                                 | x  | -   | 21  | 7   | 10                       |
| 7                              |                          | 2020  | 58  | 46                          | 2                             | 28                                 | x  | -   | 16  | 2   | 10                       |
| 8                              |                          | 2021  | 46  | 45                          | 2                             | 34                                 | x  | -   | 9   | 1   | -                        |
| 9                              |                          | 2023  | 117   | 109                         | -                             | 90                                 | x  | -   | 19  | 1   | 7                        |
| 10                             |                          | 2024  | 96  | 87                          | -                             | 63                                 | x  | -   | 24  | 6   | 3                        |
| <b>2024</b>                    |                          |   |   |                             |                               |                                    |  |   |   |   |                          |
| <b>Nach Geschlecht</b>         |                          |   |   |                             |                               |                                    |  |   |   |   |                          |
| 11                             |                          | Männlich  | 63  | 60                          | -                             | 48                                 | x  | -   | 12  | 3   | -                        |
| 12                             |                          | Weiblich  | 33  | 27                          | -                             | 15                                 | x  | -   | 12  | 3   | 3                        |
| <b>Nach Berufshauptgruppen</b> |                          |   |   |                             |                               |                                    |  |   |   |   |                          |
| 13                             | 11                       | Land-, Tier- und Forstwirtschaftsberufe   | 3   | 3                           | -                             | 3                                  | x  | -   | -   | -   | -                        |
| 14                             | 21                       | Rohstoffgewinnung und -aufbereitung, Glas- und Keramikherstellung und -verarbeitung | -   | -                           | -                             | -                                  | x  | -   | -   | -   | -                        |
| 15                             | 24                       | Metallerzeugung und -bearbeitung, Metallbauberufe                                   | 3   | 3                           | -                             | 3                                  | x  | -   | -   | -   | -                        |
| 16                             | 25                       | Maschinen- und Fahrzeugtechnikberufe  | 9   | 6                           | -                             | 6                                  | x  | -   | -   | -   | -                        |
| 17                             | 26                       | Mechatronik-, Energie- und Elektroberufe  | 15  | 15                          | -                             | 9                                  | x  | -   | 6   | -   | -                        |
| 18                             | 29                       | Lebensmittelherstellung und -verarbeitung   | 12  | 12                          | -                             | 9                                  | x  | -   | 3   | -   | -                        |
| 19                             | 31                       | Bauplanungs-, Architektur- und Vermessungsberufe                                    | 3   | -                           | -                             | -                                  | x  | -   | -   | -   | -                        |
| 20                             | 33                       | (Innen-)Ausbauberufe  | -   | -                           | -                             | -                                  | x  | -   | -   | -   | -                        |
| 21                             | 34                       | Gebäude- und versorgungstechnische Berufe   | 3   | 3                           | -                             | -                                  | x  | -   | -   | -   | -                        |
| 22                             | 41                       | Mathematik-, Biologie-, Chemie- und Physikberufe                                    | -   | -                           | -                             | -                                  | x  | -   | -   | -   | -                        |
| 23                             | 43                       | Informatik-, Informations- und Kommunikationstechnologieberufe                      | 3   | 3                           | -                             | 3                                  | x  | -   | -   | -   | -                        |
| 24                             | 51                       | Verkehrs- und Logistikberufe (außer Fahrzeugführung)                                | -   | -                           | -                             | -                                  | x  | -   | -   | -   | -                        |
| 25                             | 62                       | Verkaufsberufe  | -   | -                           | -                             | -                                  | x  | -   | -   | -   | -                        |
| 26                             | 63                       | Tourismus-, Hotel- und Gaststättenberufe  | 3   | -                           | -                             | -                                  | x  | -   | -   | -   | -                        |
| 27                             | 71                       | Berufe in Unternehmensführung und -organisation                                     | 12  | 9                           | -                             | 9                                  | x  | -   | -   | -   | -                        |
| 28                             | 72                       | Berufe in Finanzdienstleistungen, Rechnungswesen, Steuerberatung                    | 9   | 9                           | -                             | 3                                  | x  | -   | 6   | -   | -                        |
| 29                             | 82                       | Nichtmedizinische Gesundheits-, Körperpflege- und Wellnessberufe, Medizintechnik    | 3   | -                           | -                             | -                                  | x  | -   | -   | -   | 3                        |

| Kapitel 5   |                          |   | Feststellung und Anerkennung im Ausland erworbener Berufsqualifikationen  |                          |                               |                                  |   |   |   |   |                         |
|-------------|--------------------------|---|---|--------------------------|-------------------------------|----------------------------------|---|---|---|---|-------------------------|
| Tabelle 5.3 |                          |   | Anerkennungsverfahren nichtreglementierter Berufe nach Entscheidung vor Rechtsbehelf im Zeitvergleich sowie 2024 nach Geschlecht und Berufshauptgruppen |                          |                               |                                  |   |   |   |   |                         |
| Lfd. Nr.    | Kennziffer <sup>6)</sup> | Jahr<br>Geschlecht<br>Berufshauptgruppe   | Insgesamt   | Abgeschlossene Verfahren | Entscheidung vor Rechtsbehelf |                                  |   |   |   | Sonstige Erledigung - Verfahren ohne Bescheid beendet | Noch keine Entscheidung |
|             |                          |   |   |                          | negativ                       | positiv - volle Gleichwertigkeit | Auflage einer Ausgleichsmaßnahme <sup>18)</sup> | positiv (beschränkter Berufszugang nach HwO) <sup>19)</sup> | teilweise Gleichwertigkeit <sup>20)</sup> |   |                         |
| 1           | 2                        | 3   | 4   | 5                        | 6                             | 7                                | 8   | 9   | 10  | 11  | 12                      |
| 30          | 83                       | Erziehung, soziale und hauswirtschaftliche Berufe, Theologie                      | 18  | 15                       | -                             | 12                               | x   | -   | 3   | 3   | -                       |
| 31          | 93                       | Produktdesign und kunsthandwerkliche Berufe, bildende Kunst, Musikinstrumentenbau | -   | -                        | -                             | -                                | x   | -   | -   | -   | -                       |
| 32          |                          | <b>Insgesamt</b>  | <b>96</b>   | <b>87</b>                | <b>-</b>                      | <b>63</b>                        | <b>x</b>  | <b>-</b>  | <b>24</b>                                 | <b>6</b>  | <b>3</b>                |

## Fußnotenerläuterungen

- 1) Handwerk: Ohne Auszubildende in Facharbeiterberufen der ehemaligen DDR.
- 2) Ausbildungsverhältnisse aus der ehemaligen DDR wurden bei Reedereien der alten Länder fortgesetzt.
- 3) Einschließlich landesspezifischem Förderschulabschluss.
- 4) Wurde ab 2007 nicht erfragt.
- 5) Oder nicht zuzuordnen.
- 6) Aus "Klassifizierung der Berufe" (Ausgabe 2010) des Statistischen Bundesamtes.
- 7) Ort der Ausbildungsstätte.
- 8) Einschließlich Meisterprüfungen.
- 9) Schulische Berufsausbildung in einem anerkannten Ausbildungsberuf.
- 10) Nachweis der Kenntnisse.
- 11) Laut Berufsbildungsgesetz (BBiG) § 58 bis § 63.
- 12) Im Ausbildungsbereich Freie Berufe wird das Merkmal "Ausbildereignungsprüfungen" nicht erhoben.
- 13) Im Handwerk wurden Angaben über Ausbilder erst ab 2007 erhoben.
- 14) Von den Ausbildern im Bereich Freie Berufe wird kein besonderer berufs- und arbeitspädagogischer Befähigungsnachweis verlangt.
- 15) Zur Versorgung zugelassen nach § 108 SGB V.
- 16) Zur Versorgung zugelassen nach § 71 Abs. 2 und § 72 Abs. 1 SGB XI.
- 17) Zur Versorgung zugelassen nach § 71 Abs. 1, § 72 Abs. 1 SGB XI und § 37 SGB V.
- 18) Bescheide mit Auflage einer Ausgleichsmaßnahme sind nur bei reglementierten Berufen möglich.
- 19) Bescheide mit beschränktem positiven Berufszugang nach Handwerksordnung (HwO) sind nur bei reglementierten Berufen im Handwerk möglich.
- 20) Bescheide mit teilweiser Gleichwertigkeit der Berufsqualifikation sind nur bei nicht reglementierten Berufen möglich.